



2. УРОВЕНЬ ЖИЗНИ СЕМЕЙ, ИМЕЮЩИХ ДЕТЕЙ

Социально-экономические условия реализации государственной политики в отношении семей, имеющих детей. – Денежные доходы, заработная плата, пенсии. – Прожиточный минимум. – Цены. – Социальная направленность бюджета Санкт-Петербурга и вопросы развития социальной инфраструктуры для детей. – Оценка социально-экономического положения семей, имеющих детей. – Государственные пособия и дополнительные меры государственной поддержки семей, имеющих детей и детей-сирот. – Социальная поддержка семей с детьми в Санкт-Петербурге – Материнский (семейный) капитал. – Меры налоговой поддержки семей, имеющих детей. – Пенсионное обеспечение семей, имеющих детей, государственная социальная помощь, денежные выплаты семьям с детьми-инвалидами. – Государственная социальная помощь малоимущим семьям. Адресная социальная помощь. – Меры социальной поддержки, оказываемые детям-сиротам и детям, оставшимся без попечения родителей. – Предоставление бесплатной юридической помощи отдельным категориям граждан. Меры социальной поддержки в сфере транспортного обслуживания. – Меры поддержки многодетных семей. – Совершенствование законодательства в сфере социальной поддержки семей и детей.

2.1. СОЦИАЛЬНО-ЭКОНОМИЧЕСКИЕ УСЛОВИЯ РЕАЛИЗАЦИИ ГОСУДАРСТВЕННОЙ ПОЛИТИКИ В ОТНОШЕНИИ СЕМЕЙ, ИМЕЮЩИХ ДЕТЕЙ

Денежные доходы, заработная плата, пенсии. По предварительным данным, предоставленным *Петростатом*, среднедушевой доход на душу населения в среднем за месяц в 2013 году составил 31 912 руб. (в 2012 г. – 27 291 руб., в 2011 г. – 25 995 руб., в 2010 г. – 24 594 руб.). Реальные располагаемые денежные доходы выросли и составили 109,6% к предыдущему году (в 2012 г. – 99,2%, в 2011 г. – 96,8%, в 2010 г. – 109,3%).

Таблица 2.1. Реальные денежные доходы населения, Санкт-Петербург, значение показателя за год*)

Показатели	Годы																
	1997	1998	1999	2000	2001	2002	2003	2004	2005	2006	2007	2008	2009	2010	2011	2012	2013
Реальные денежные доходы населения в % к предыдущему году	94,2	89,4	83,8	113,1	108,7	113,2	132,8	120,3	119,1	102,4	107,4	91,5	117,9	109,3	96,8	99,2	109,6

*) Данные Росстата, Петростата

По предварительным данным Петростата, среднемесячная номинальная заработная плата одного работника, начисленная за 2013 год, составила 37 594 руб. (в 2012 г. – 33 171 руб., в 2011 г. – 29 522 руб., в 2010 г. – 27 190 руб.). Среднемесячная реальная заработная плата одного работника за 2013 год составила 106,5% к предыдущему году (в 2012 г. – 105,7%, в 2011 г. – 100,2%, в 2010 г. – 106,6%).

В Санкт-Петербурге между Правительством Санкт-Петербурга, общественной организацией «Межрегиональное Санкт-Петербурга и Ленинградской области объединение организаций профсоюзов «Ленинградская Федерация профсоюзов», региональным объединением работодателей

Раздел 2. Уровень жизни семей, имеющих детей

«Союз промышленников и предпринимателей Санкт-Петербурга» заключено Региональное соглашение о минимальной заработной плате в Санкт-Петербурге на 2013 год. Согласно указанному соглашению минимальная заработная плата в Санкт-Петербурге на 2013 год была установлена в размере 8 326 руб.

По итогам 2013 года в Санкт-Петербурге достигнуты следующие показатели заработной платы работников, занятых в сфере здравоохранения и предоставления социальных услуг:

средняя заработная плата младшего медицинского персонала составила 20 тыс. руб. (127,1% к уровню 2012 года);

средняя заработная плата среднего медицинского (фармацевтического) персонала составила 31,7 тыс. руб. (120,4% к уровню 2012 года);

средняя заработная плата социальных работников, включая социальных работников медицинских организаций, составила 20,8 тыс. руб. (124,9% к уровню 2012 года);

средняя заработная плата преподавателей и мастеров производственного обучения образовательных учреждений начального и среднего профессионального образования составила 30,6 тыс. руб. (119,5% к уровню 2012 года);

средняя заработная плата педагогических работников в образовательных организациях общего образования Санкт-Петербурга составила 38,1 тыс. руб. (101,3% от средней заработной платы по региону);

средняя заработная плата педагогических работников дошкольных образовательных учреждений Санкт-Петербурга составила 34,7 тыс. руб. (99,6 % от средней заработной платы в сфере общего образования).

По данным Пенсионного фонда, средний размер назначенной ежемесячной пенсии в Санкт-Петербурге на 01.01.2014 составил 11 470 руб. (108,75% к 2012 г.). По Российской Федерации средний размер назначенной пенсии за 2013 год, по предварительным данным Росстата, составил 9 918 руб. (102,8% к 2012 г.).

Динамика роста среднедушевого дохода населения в среднем за месяц, среднемесячной номинальной заработной платы одного работника и среднего размера назначенной ежемесячной пенсии в Санкт-Петербурге за период с 2008 по 2013 годы представлена на рисунке 2.1.

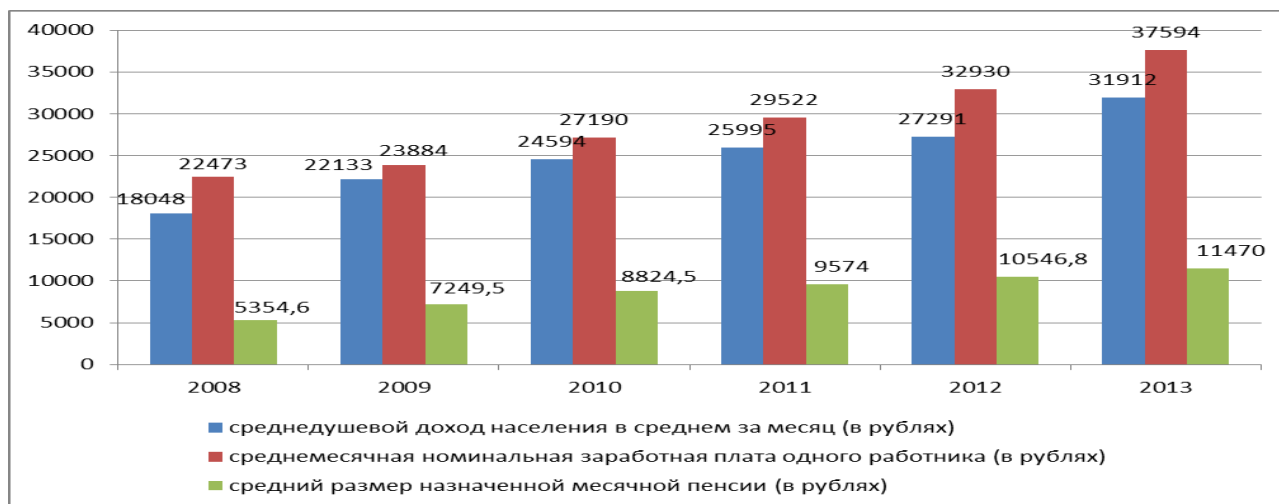


Рис 2.1. Рост среднедушевого дохода населения в среднем за месяц, среднемесячной номинальной заработной платы одного работника и среднего размера назначенной месячной пенсии детей

На рисунке 2.2 представлена структура денежных доходов населения в Санкт-Петербурге в январе – сентябре 2013 года (процентное распределение).

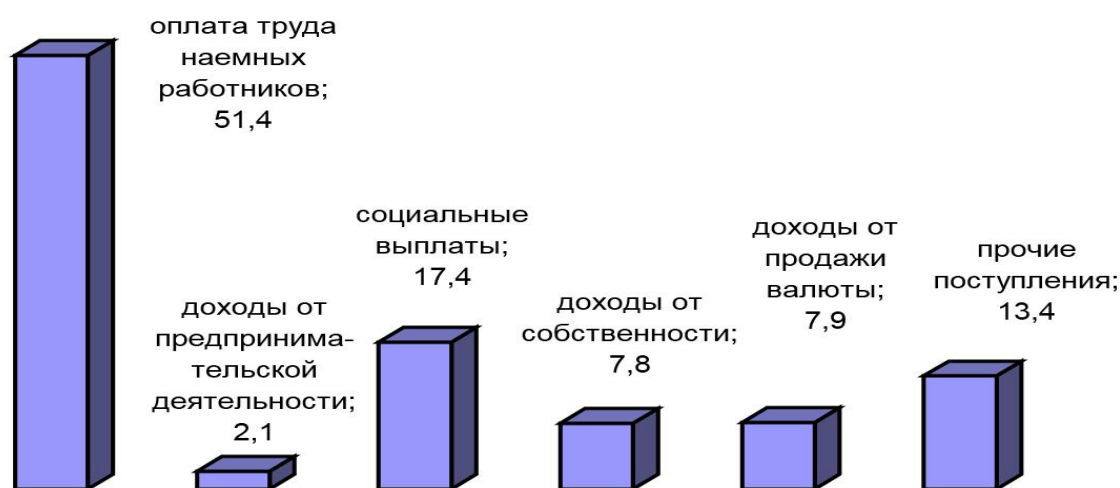


Рис 2.2. Структура денежных доходов населения в Санкт-Петербурге (в январе – сентябре 2013 года, %)

Прожиточный минимум. Величина прожиточного минимума (далее – ПМ) для детей в 2013 году составляла: в I квартале – 5 941 руб. 80 коп., во II кв. – 6 045 руб. 20 коп., в III кв. – 6 093 руб. 60 коп., в IV кв. – 6 199 руб. 60 коп. В таблице 2.2. приведены данные изменения величины ПМ для разных категорий населения Санкт-Петербурга.

Таблица 2.2. Изменения величины ПМ Санкт-Петербурге для разных категорий населения, руб. *)

Категории населения	Годы							
	2006	2007	2008	2009	2010	2011	2012	2013
I квартал								
Все население	3374	3697	4157,5	5121	5462	6044	6310,4	6774,6
Трудоспособное население	3849	4224	4631,2	5697,0	6073	6710	7011,1	7535,1
Пенсионеры	2491	2718	3262	3985	4243	4708	4901,8	5243,9
Дети	2948	3227	3539,7	4444	4771	5304	5539,9	5941,8
II квартал								
Все население	3463	3800	4595	5189	5559	6116	6457,9	6892,6
Трудоспособное население	3950	4337	5115,7	5776	6178	6791	7178	7668,5
Пенсионеры	2554	2805	3579,2	4033	4328	4761	5009,6	5329,9
Дети	2790	3036	3317	4502	4856	5304	5667,4	6045,2
III квартал								

Раздел 2. Уровень жизни семей, имеющих детей

Все население	3497	4013	4762,1	5195	5626	6131	6544,6	6591,3
Трудоспособное население	3989	4515	5299,9	5781,0	6250	6809	7275,6	7736,7
Пенсионеры	2580	3075	3704,5	4036	4383	4771	5073,7	5369,3
Дети	3062	3430	4124,7	4510	4918	5386	5742,8	6093,6
IV квартал								
Все население	3544	4158	4900,7	5232	5773	6220,6	6612,9	7072,5
Трудоспособное население	4045	4631	5453,6	5824	6409	6910,9	7352	7874,4
Пенсионеры	2611	3262	3811,9	4058	4505	4832,7	5126	5455,7
Дети	3102	3540	4248,4	4545	5056	5461,3	5802,5	6199,6

*) Данные Росстата

Цены. Динамика индексов потребительских цен представлена в таблицах 2.3-2.4.

Таблица 2.3. Индексы потребительских цен в Санкт-Петербурге за период 2008-2013 гг. *)

Индексы потребительских цен	Годы					
	2008	2009	2010	2011	2012	2013
	декабрь к декабрю прошлого года, %					
Базовый индекс потребительских цен	115,2	107,81	106,52	106,56	105,02	105,41
На все товары и платные услуги	114,4	108,46	109,43	105,85	106,12	106,69
На все товары	113,4	107,55	110,52	104,65	106,49	106,37
На продовольственные товары	118,4	107,04	115,28	102,93	107,03	107,87
На непродовольственные товары	108,2	108,13	105,32	106,42	105,91	104,7
На платные услуги	116,6	110,57	106,79	108,71	105,27	107,37
На все товары и платные услуги (без товаров и услуг, входящих в расчёт базового индекса потребительских цен)	111,4	110,93	119,77	103,3	110,07	110,66

*) Данные Росстата

Базовый индекс потребительских цен в Санкт-Петербурге в декабре 2013 года по отношению к декабрю 2012 года составил 105,41%. Он оказался ниже, чем в среднем по России (по России – 105,57%), однако рост цен в 2013 году на потребительские товары и платные услуги в Санкт-Петербурге в отличие от 2011 и 2012 годов оказался выше средних показателей по России. Цены на потребительские товары и платные услуги в Санкт-Петербурге за 2013 год выросли на 6,69% (в среднем по России – на 6,5%). Продовольственные товары подорожали на 7,87% (в среднем по России – на 7,32%), непродовольственные товары – на 4,7% (в среднем по России – на 4,46%), платные услуги – на 7,37% (в среднем по России – на 8,01%).

Рост индекса потребительских цен по России в декабре 2013 года по сравнению с декабрём 2012 года составил 106,5%. На рис. 2.3 дана сравнительная характеристика индекса потребительских цен в РФ и в странах Европейского союза (по данным Росстата). По странам Европейского союза представлены гармонизированные индексы потребительских цен, исчисленные по единой методологии в соответствии со стандартами Европейской статистической системы.

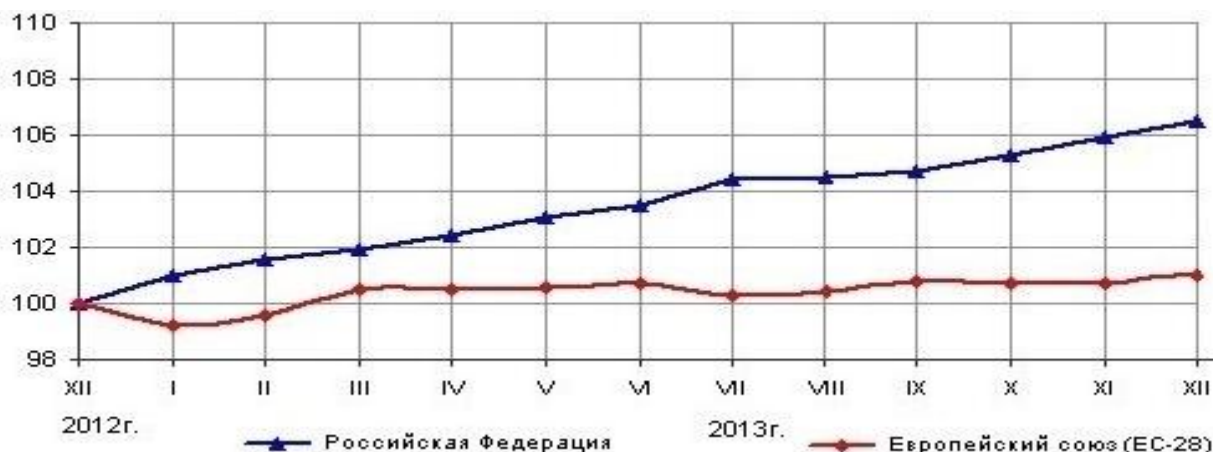


Рис 2.3. Индексы потребительских цен в Российской Федерации и Европейском союзе в 2013 году в процентах к декабрю 2012 г.

Сравнительные данные по динамике изменения в 2008–2013 годах индекса цен на все потребительские товары и платные услуги по России, Северо-Западному федеральному округу, Санкт-Петербургу и Ленинградской области представлены в таблице 2.4.

Таблица 2.4. Индексы потребительских цен все товары и платные услуги в Санкт-Петербурге, Ленинградской области, Северо-Западном федеральном округе, Российской Федерации в 2008-2013 гг. *)

Индексы потребительских цен	декабрь 2008 к декабрю 2007	декабрь 2009 к декабрю 2008	декабрь 2010 к декабрю 2009	декабрь 2011 к декабрю 2010	декабрь 2012 к декабрю 2011	декабрь 2013 к декабрю 2012
Российская Федерация	113,3	108,8	108,78	106,1	106,57	106,47
Северо-Западный федеральный округ	114,1	108,52	109,19	105,79	106,1	106,62
Санкт-Петербург	114,4	108,46	109,43	105,85	106,12	106,69
Ленинградская область	114,9	110,1	111,05	106,36	106,53	105,97

*) Данные Росстата

Индексы потребительских цен на отдельные виды товаров и услуг приведены в таблице 2.5.

Таблица 2.5. Динамика изменения индексов потребительских цен на отдельные виды товаров и услуг в Санкт-Петербурге в 2008-2013 гг. *)

Индексы потребительских цен	Декабрь 2013 к декабрю 2012, %	Декабрь 2012 к декабрю 2011, %	Декабрь 2011 к декабрю 2010, %	Декабрь 2010 к декабрю 2009, %	Декабрь 2009 к декабрю 2008, %	Декабрь 2008 к декабрю 2007, %
Продовольственные товары	107,87	107,03	102,93	115,28	107,04	118,4
Мясопродукты	99,75	107,89	109,01	106,63	105,03	125,5
Рыбопродукты	106,48	102,55	109,16	111,15	107,8	114,3
Масло сливочное, кг	114,14	103,54	109,07	118,54	118,82	105,5
Масло подсолнечное, кг	95,8	105,06	107,85	123,48	78,89	124,4
Молоко и молочная продукция	112,43	103,71	106,49	114,77	102,95	111,6
Консервы овощные	102,99	103,56	104,9	101,92	115,42	125,9
Яйца куриные	136,32	103,45	103,64	118,28	81,26	120,2
Сахар	102,83	102,45	74,41	124,51	143,24	112,8
Кондитерские изделия	105,66	105,77	110,14	108,81	112,63	126,3
Мёд пчелиный	102,61	102,86	103,25	112,79	124,22	144,8
Чай. Кофе	104,76	103,08	110,39	106,69	118,97	116,7
Хлеб и хлебобулочные изделия	106,73	107,03	117,27	106,2	102,79	137,1
Макаронны и крупяные изделия	103,96	95,51	99,05	140,2	100,54	136,5
Рис шлифованный	106,63	100,04	100,56	99,47	108,09	140,6

Раздел 2. Уровень жизни семей, имеющих детей

Картофель, кг	143,98	109,4	49,98	198,7	96,33	122,4
Овощи свежие	115,84	123,95	56,1	173,71	117,25	95,6
Морковь	122,6	104,97	74,17	143,05	94,88	116,0
Овощи замороженные	103,85	95,21	110,26	105,65	111,34	121,8
Фрукты и citrusовые	99,03	107,67	95,2	119,3	100,19	117,2
Алкогольные напитки	113,35	116,82	108,97	108,75	112,43	113,4
Водка	122,93	110,38	109,94	105,26	110	110,8
Мороженое	110,73	105,98	113,63	112,91	115,08	117,9
Непродовольственные товары	104,7	105,91	106,42	105,32	108,13	108,2
Ткани	105,83	105,76	102,13	102,71	107,48	107,0
Полотенца	106,42	104,18	109,14	105,81	112,37	111,8
Одежда и белье	106,03	106,39	107,59	107,27	110,53	111,1
Одежда детская	106,99	105,58	110,98	106,82	110,39	108,1
Пелёнки для новорождённых	105,12	109,92	124,93	113,37	109,19	116,2
Бельё постельное	106,37	107,68	109,46	103,94	109,15	107,1
Трикотажные изделия	104,86	105,86	107,37	106,84	110,65	112,0
Колготки женские эластичные 15-20 DEN	104,88	103,7	106,68	105,58	115,16	121,9
Обувь кожаная, текстильная и комбинированная	108	105,76	106,89	104,57	110,46	112,9
Коляска для новорождённого	105,14	101,64	100,4	103,1	127,51	112,0
Подгузники детские бумажные (памперсы)	101,52	107,78	105,5	103,13	130,95	109,5
Игрушки	103,42	108,29	104,1	110,59	107,02	107,1
Порошок стиральный	104,72	108,97	105,12	103,9	111,92	125,0
Медицинские товары	108,28	112,09	108,66	93	118,77	123,9
Медикаменты	108,02	113,81	107,56	91,52	120,79	128,0
Нитроглицерин, 0,5 мг	103,6	101,6	101,52	111,87	130,85	153,8
Валидол, 60 мг	119,66	186,37	115,1	96,65	104,35	122,4
Корвалол	111,11	119,04	100,96	96,15	82,78	147,6
Метамизол натрия (Анальгин отечественный), 500мг	99,9	122,6	98,73	92,91	162,55	135,9
Комбинированные анальгетики	101,96	129,14	114,58	89,06	103,09	112,9
Дротаверин (Но-шпа), 40 мг	99,13	108,38	114,5	87,21	126,07	111,8
Ацетилсалициловая кислота (Аспирин отечественный), 500мг	101,28	132,09	68,85	88,26	246,49	139,1
Супрастин, 25 мг	98,12	111,91	101,34	92,46	127,47	124,2
Поливитамины с макро- и микроэлементами	104,03	118,99	111,34	102,15	100,23	132,3
Йод	110,8	117,77	96,25	83,6	78,64	275,1
Перевязочные материалы	94,57	103,98	143,99	106,84	109,09	122,7
Бытовые услуги	103,42	102,26	108,32	106,4	115,07	117,7
Ремонт, пошив одежды и обуви	102,31	109,21	111,04	104,09	107,5	130,9
Химическая чистка, услуги прачечных	102,42	108,37	103,35	105,96	103,21	132,7
Ремонт жилищ	103,09	102,16	105,24	108,91	102,49	122,8
Изготовление фотографий для документов	103,61	101,53	104,17	114,36	111,84	131,8
Ритуальные услуги	101,04	100	121,08	126,78	169,02	101,5
Городской пассажирский транспорт	111,86	110,11	111,06	106,78	112,49	119,5
Комбинированный билет для проезда в городском пассажирском транспорте в течение месяца, билет	125,26	109,2	110,83	106,08	112,12	113,8
Проезд в городском муниципальном автобусе, поездка	108,7	109,52	110,53	105,56	112,5	114,3
Проезд в городском коммерческом автобусе, поездка	100	116,67	109,55	106,21	108,89	135,1

Городской электрический транспорт	105,23	108,49	112,46	108,7	116,2	118,9
Проезд в трамвае	108,7	109,52	110,53	105,56	112,5	114,3
Проезд в троллейбусе	108,7	109,52	110,53	105,56	112,5	114,3
Проезд в метро	103,7	108	113,64	110	117,65	121,4
Железнодорожный транспорт	113,82	105,88	104,96	109,08	112,92	118,8
Жилищно-коммунальные услуги	109,66	109,3	111,49	109,78	115,1	114,8
Услуги образования	102,58	100,65	104,09	101,93	111,71	131,2
Услуги организаций культуры	111,92	107,87	109,01	110,01	120,54	127,5
Кинотеатры	111,75	108,63	102,34	103,68	121,18	108,6
Театры	111,75	108,15	110,82	115,24	122,66	154,0
Услуги правового характера	151,94	100	166,67	100	212,13	
Пользование общественным туалетом	108,41	109,39	127,22	104,91	101,84	138,0

*) Данные Росстата

Индекс роста цен на продовольственные товары в Санкт-Петербурге составил 7,87% (декабрь 2013 года к декабрю 2012 года). За аналогичный период значение индекса к декабрю предшествующего года составляло в 2012 г. – 7,03%, в 2011 г. – 2,93%, в 2010 г. – 15,28%, в 2009 г. – 7,04%. В Санкт-Петербурге снизились темпы роста цен на товары для детей по сравнению со средним ростом цен.

Стоимость фиксированного набора потребительских товаров и услуг для межрегиональных сопоставлений покупательной способности населения (набор из 83 наименований) в Санкт-Петербурге в декабре 2013 г. составил 11 302,67 руб. в расчёте на месяц (в декабре 2012 г. – 10 458,37 руб. в декабре 2011 г. – 9 786,38 руб., в декабре 2010 г. – 9 133 руб.). За 2013 год значение данного показателя увеличилось на 8,1% (в декабрь 2013 г. к декабрю 2012 г.).

По данным Петростата, стоимость минимального набора продуктов питания в Санкт-Петербурге на декабрь 2013 г. составила 3 204 руб. 62 коп. В декабре 2012 года стоимость минимального набора продуктов питания составляла 2 950 руб. 74 коп. За 2013 год стоимость минимального набора продуктов питания в Санкт-Петербурге выросла на 108,6% (значение указанного показателя за 2012 год составляло 105,48%).

Сведения о динамике изменения стоимости минимального набора продуктов питания и фиксированного набора товаров и услуг по Санкт-Петербургу за 2010-2013 годы приведены в таблице 2.6.

Раздел 2. Уровень жизни семей, имеющих детей

Таблица 2.6. Динамика стоимости минимального набора продуктов питания и фиксированного набора потребительских товаров и услуг в Санкт-Петербурге по месяцам за 2010-2013гг., руб. *)

Месяц	Стоимость фиксированного набора потребительских товаров и услуг			Стоимость фиксированного набора минимального набора продуктов питания		
	в рублях	в % к декабрю предыдущего года	в % к предыдущему месяцу	в рублях	в % к декабрю предыдущего года	в % к предыдущему месяцу
2010 год						
январь	8393,6	103,12	103,12	2416,67	103	103
февраль	8524,93	104,73	101,56	2472,66	105,39	102,32
март	8566,96	105,25	100,49	2507,6	106,88	101,41
апрель	8606,96	105,74	100,47	2526,83	107,7	100,77
май	8629,22	106,01	100,26	2541,65	108,33	100,59
июнь	8662,62	106,42	100,39	2578,01	109,88	101,43
июль	8667,48	106,48	100,06	2570,69	109,56	99,72
август	8713,14	107,04	100,53	2566,62	109,39	99,84
сентябрь	8878,81	109,08	101,9	2688,31	114,58	104,74
октябрь	8946,69	109,91	100,76	2722,95	116,05	101,29
ноябрь	9030,62	110,94	100,94	2795,96	119,17	102,68
декабрь	9133,41	112,21	101,14	2893	123,3	103,47
2011 год						
январь	9557,75	104,65	104,65	3051,84	105,49	105,49
февраль	9672,94	105,91	101,21	3122,16	107,92	102,3
март	9706,94	106,28	100,35	3146,32	108,76	100,77
апрель	9691,02	106,11	99,84	3117,94	107,78	99,1
май	9721,03	106,43	100,31	3090,51	106,83	99,12
июнь	9747,75	106,73	100,27	3093,04	106,91	100,08
июль	9744,27	106,69	99,96	3073,46	106,24	99,37
август	9747,35	106,72	100,03	2908,64	100,54	94,64
сентябрь	9718,32	106,4	99,7	2811,11	97,17	96,65
октябрь	9727,3	106,5	100,09	2781,99	96,16	98,96
ноябрь	9752,29	106,78	100,26	2783,35	96,21	100,05
декабрь	9786,38	107,15	100,35	2797,51	96,7	100,51
2012 год						
январь	9830,46	100,45	100,45	2822,64	100,9	100,9
февраль	9848,18	100,63	100,18	2829,54	101,14	100,24
март	9890,56	101,06	100,43	2839,96	101,52	100,37
апрель	9920,17	101,37	100,3	2850,06	101,88	100,36
май	9955,79	101,73	100,36	2867,20	102,49	100,6
июнь	10065,26	102,85	101,1	2930,10	104,74	102,19
июль	10236,34	104,6	101,7	3010,26	107,6	102,74
август	10221,83	104,45	99,86	2953,99	105,59	98,13
сентябрь	10339,06	105,65	101,15	2898,44	103,61	98,12
октябрь	10397,15	106,24	100,56	2912,53	104,11	100,49
ноябрь	10405,69	106,33	100,08	2916,54	104,25	100,14
декабрь	10458,37	106,87	100,51	2950,74	105,48	101,17
2013 год						
январь	10637,82	101,72	101,72	2968,35	100,6	100,6
февраль	10707,7	102,38	100,66	3007,58	101,93	101,32
март	10779,58	103,07	100,67	3026,73	102,58	100,64
апрель	10822,03	103,48	100,39	3074,28	104,19	101,57
май	10911,9	104,34	100,83	3147,35	106,66	102,38
июнь	10987,01	105,05	100,69	3243,94	109,94	103,07
июль	11204,07	107,13	101,98	3312,85	112,27	102,12
август	11142,96	106,55	99,45	3195,29	108,29	96,45
сентябрь	11151,51	106,63	100,08	3107,55	105,31	97,25
октябрь	11225,02	107,33	100,66	3158,32	107,03	101,63
ноябрь	11259,22	107,66	100,3	3183,43	107,89	100,8
декабрь	11302,67	108,07	100,39	3204,62	108,6	100,67

*) данные Росстата

Социальная направленность бюджета Санкт-Петербурга и вопросы развития социальной инфраструктуры для детей. В 2013 году расходы по четырём отраслям социальной направленности (образование, здравоохранение, спорт, социальная политика), по сравнению с предыдущим годом, увеличились в абсолютных значениях на 16 056 297,7 тыс. руб., или на 8,01%. В совокупности расходы на указанные отрасли составляли 46,7% в структуре расходов городского бюджета в 2013 году (в 2012 г. – 42,9%, в 2011 г. – 47,3%, в 2010 г. – 47,8%, в 2009 году – 49,4%). За последние четыре года это первое увеличение доли расходов бюджета на социальную сферу. При этом размер городского бюджета в 2013 году, по сравнению с 2012 годом, сократился на 2 823 069,7 тыс. руб. или на 0,66%. В целом бюджет Санкт-Петербурга в 2013 году носил выраженную социальную направленность. В таблицах 2.7–2.11 представлены сведения Комитета финансов о расходах бюджета на отрасли социальной сферы в динамике.

Таблица 2.7. Структура расходов бюджета Санкт-Петербурга за период 2006-2013 гг., тыс. руб. *)

Наименование отраслей	Годы					
	2008	2009	2010	2011	2012	2013
Образование	54329670,8	55098675,2	68435163,5	73782803,8	78781615,1	84062131,1
Здравоохранение и спорт Из них:	64602432,50	57144615,6	66983605,4	81667992,3	57553609,7	67439334,9
физическая культура и спорт					9491512,1	10319928,2
здравоохранение					43840 228,2	57119406,7
Социальная политика	37088334,50	54940754,3	45498639,4	51758935,8	47999134,6	48889191,1
Совокупные расходы на образование, здравоохранение, спорт и социальную политику	15020437,80	167184045,1	180917408,3	207209731,9	184334359,4	200390657,1
Всего расходов бюджета Санкт-Петербурга	367010474,0	336278274,9	378816206,7	442067920,3	429466112,5	426643042,8

*) Данные Комитета финансов СПб

Таблица 2.8. Структура расходов бюджета Санкт-Петербурга в 2013 году на социальную сферу*)

Наименование отраслей	2013 год Бюджет (уточ.план)		2013 к 2012 г., %	2012 к 2011 г., %	2011 к 2010 г., %
	тыс. руб.	%			
Образование	78781615,1	19,7	106,7	106,78	107,81
Здравоохранение и спорт	57553609,7	15,8	117,18	70,47	121,92
Социальная политика	47999134,6	11,5	101,85	92,74	113,76
Всего по отраслям социальной сферы	184334359,4	46,7	108,71	88,96	114,53
Всего расходов бюджета СПб	429466112,5	100	99,34	97,15	116,70

*) Данные Комитета финансов СПб

Таблица 2.9. Расходы бюджета Санкт-Петербурга по отрасли «Образование», тыс. руб. *)

Наименование расходов бюджета	Исполнено в 2009 г.	Исполнено в 2010 г.	Исполнено в 2011 г.	Исполнено в 2012 г.	Исполнено в 2013 г.
Расходы на проведение летней оздоровительной кампании	772099,1	1167118,2	1888115,1	1487833,2	1764842,6
Расходы на приобретение учебных изданий для комплектования библиотек образовательных учреждений	27136,2	27109,5	31873,1	84397,9	282866,1
Расходы на приобретение книг для комплектования библиотек образовательных учреждений	14469,5	10393,0	11063,0	10816,2	10748,1
Расходы на питание школьников в общеобразовательных и вечерних школах (центрах образования) Из них:	526944,4			1034460,2	1110615,6
расходы на реализацию мер социальной поддержки отдельных категорий граждан по предоставлению на льготной основе питания в общеобразовательных школах				1028406,3	1110615,6
расходы на реализацию мер социальной				6053,9	6161,9

Раздел 2. Уровень жизни семей, имеющих детей

поддержки отдельных категорий граждан по предоставлению на льготной основе питания в центрах образования					
Расходы на реализацию мер социальной поддержки отдельных категорий граждан по предоставлению на льготной основе питания в школах-интернатах			438,5	518,5	418,2
Расходы на реализацию мер социальной поддержки отдельных категорий граждан по предоставлению на льготной основе питания в общеобразовательных учреждениях по культуре	132,2	305,8	341,4	433,5	505,8
Расходы на реализацию мер социальной поддержки отдельных категорий граждан по предоставлению на льготной основе питания в учреждениях начального профессионального образования	86290,8	210773,1	200316,7	208113,4	223929,8
Расходы на реализацию мер социальной поддержки отдельных категорий граждан по предоставлению на льготной основе питания в учреждениях среднего профессионального образования	15468,2	28401,3	21069,1	27085,0	33247,9
Субсидия на иные цели для реализации мер социальной поддержки отдельных категорий граждан по предоставлению на льготной основе питания в бюджетных учреждениях среднего профессионального образования					1423,9
Расходы на организацию дистанционного образования детей-инвалидов			29561,3	15569,6	37700

*) Данные Комитета финансов СПб

Таблица 2.10. Расходы бюджета Санкт-Петербурга по отрасли «Здравоохранение», тыс. руб.

Наименование расходов бюджета	Исполнено в 2009 г.	Исполнено в 2010 г.	Исполнено в 2011 г.	Исполнено в 2012 г.	Исполнено в 2013 г.
Содержание санаториев для детей и подростков	630467,4	656536,4	785083,6	71866,2	87336,3
Субсидии бюджетным учреждениям - санаториям для детей и подростков на финансовое обеспечение выполнения государственного задания				739710,2	874852,5
Содержание домов ребенка	704665,3	762781,6	813733,7	757210,5	912472,7
Субсидии бюджетным учреждениям - домам ребенка на финансовое обеспечение выполнения государственного задания				98642,8	80866,5
Расходы по защите материнства и детства	5158,6	5158,8	10068,0	10601,7	11132
Субсидии на реализацию плана мероприятий по профилактике основных стоматологических заболеваний и развитию детской стоматологической службы в Санкт-Петербурге на 2012-2014 годы				35777,5	86133

*) данные Комитета финансов СПб

Таблица 2.11. Расходы на выплаты социально незащищенным группам населения, осуществляемые за счёт средств местных бюджетов муниципальных образований Санкт-Петербурга, тыс. руб. *)

Наименование расходов бюджета	Исполнено в 2012 г.	Исполнено в 2013 г.
Расходы на организацию деятельности по опеке и попечительству, на выплату пособий на содержание детей, находящихся под опекой (попечительством), и детей, переданных на воспитание в приемные семьи, на выплату вознаграждения приемным родителям	847 509,4	709 403,2
Расходы на финансирование мероприятий по молодежной политике и оздоровлению детей	235 398,3	217 970,3

*) данные Комитета финансов СПб

Сведения о расходах бюджета Санкт-Петербурга по объектам адресной инвестиционной программы за 2013 год, связанные с созданием условий для улучшения положения детей в Санкт-Петербурге, приведены в таблице 2.12.

Таблица 2.12. Сведения об Адресной инвестиционной программе на 2013 год, тыс. руб. *)

Отрасль	Заказчик	Наименование объекта и затрат, адрес	Предусмотрено АИП на 2013 год	Профинансировано в 2013 году
Общее образование	Комитет по строительству	Проектирование и реконструкция здания под размещение ГОУ "Центр образования № 162 Кировского района Санкт-Петербурга" по адресу: Турбинная ул., 50, литер А	10 000,0	0,0
		Проектирование и строительство общеобразовательной школы, Юго-Западная приморская часть, квартал 18, корп.21 (825 мест)	121 433,4	21 333,3
		Строительство общеобразовательной школы, город Петродворец, квартал 8, корп.8 (550 мест), включая разработку проектной документации стадии РД	65 121,3	5 039,5
		Строительство общеобразовательной школы, южнее реки Волковки, кв. 31, корп.12 (550 мест)	213 749,8	94 494,1
		Проектирование и строительство общеобразовательной школы по адресу: 5-й Предпортовый проезд, участок 4 (северо-восточнее пересечения с Предпортовой ул., квартал 87), корп. 24 (825 мест)	101 568,9	101 365,2
		Проектирование и строительство общеобразовательной школы, СПЧ, кв. 55, корп.13 (550 мест)	85 632,4	85 632,4
		Реконструкция ГОУ средней общеобразовательной школы № 270, г. Красное село, пр. Ленина, дом 88, литера а (550 мест)	329 215,5	105 977,2
		Проектирование и реконструкция здания под размещение государственной специализированной коррекционной школы v, vi, vii, viii вида для обучения детей с нарушением опорно-двигательного аппарата по адресу: г. Колпино ул. Павловская, д. 21, литера а (включая работы, выполненные в 2012 году)	5 256,0	5 255,9
		Реконструкция здания ПУ-48 по ул. Фейгина, д.7-9, включая корректировку проекта	14 034,7	14 034,7
		Приобретение немонтируемого оборудования и инвентаря для оснащения двух общеобразовательных школ, пос. Осиновая роща, территория военного городка №1, участок 76	191,7	191,6
		Проектно-изыскательские работы	228 101,1	69 261,8
	Администрация Невского района	Приобретение немонтируемого оборудования и инвентаря для оснащения вводных объектов социальной инфраструктуры	11257	0,0
	Администрация Московского района	Приобретение немонтируемого оборудования и инвентаря для оснащения вводных объектов социальной инфраструктуры	43568,8	43 568,8
Администрация Приморского района	Приобретение немонтируемого оборудования и инвентаря для оснащения вводных объектов социальной инфраструктуры	40 000	39 999,8	
Дошкольное образование	Комитет по строительству	Строительство ДОУ, Юго-Западная приморская часть, квартал 19, корп.29 (190 мест), включая разработку проектной документации стадии РД	183 935,9	75 141,3
		Проектирование и строительство ДОУ, севернее ул. Новоселов, квартал 19а, корпус 11 (220 мест)	208 968,7	201 788,3
		Проектирование и реконструкция здания государственного дошкольного образовательного учреждения детский сад № 116 Центрального района по адресу: ул. Таврическая, дом 2, лит.в (130 мест)	91 281,0	29 198,4
		Строительство ДОУ, Юго-Западная приморская часть, квартал 11, корп.11 (185 мест), включая разработку проектной документации стадии рд	133 451,6	29 857,2
		Строительство ДОУ, севернее ул. Новоселов, квартал 19а, корпус 10 (215 мест), включая разработку проектной документации стадии РД	144 208,0	0,0
		Строительство ДОУ, севернее ул. Новоселов, квартал 24а (140 мест)	57 514,2	20 795,3
		Проектирование и строительство ДОУ по адресу: Рыбацкий пр., южнее д.5, корп.1 (220мест)	225 252,7	57 469,7
		Строительство ДОУ, совмещенного с начальной школой, Северо-Приморская часть, квартал 56АБ, корп.43 (ДОУ на 170 мест, школа на 300 мест)	135 758,0	7 137,4

Раздел 2. Уровень жизни семей, имеющих детей

		Строительство ДОУ, восточнее витебской железной дороги, квартал 16, корп.11 (170 мест)	48 584,7	4 118,0
		Строительство ДОУ, Северо-Приморская часть, квартал 64, корп.28 (220 мест)	169 183,5	2 983,6
		Реконструкция зданий лит. А, Б с пристройкой бассейна для размещения ДОУ по адресу: Константиновский пр, 14-16, лит. А (115 мест)	127 758,8	38 001,6
		Строительство ДОУ, Шувалово-Озерки, квартал 25а, участок 19 (220 мест), включая разработку проектной документации стадии РД (включая работы, выполненные в 2012 году)	176 550,9	124 906,3
		Строительство ДОУ, Северо-Приморская часть, кварт. 55, корп.14 (160 мест) (включая работы, выполнен. в 2012 г.)	85 360,9	41 761,1
		Строительство ДОУ, Ульянка, квартал 1, корп.87 (200 мест)	107 600,9	40 655,1
		Реконструкция здания школы № 296 Фрунзенского района под размещение ДОУ по адресу: ул. Турку, д. 28, корп. 4, литера А (220 мест)	30 528,3	30 512,1
		Проектирование и строительство ДОУ: 5-й Предпортовый проезд, участок 4 (северо-восточнее пересечения с Предпортовой ул., квартал 87) корп.26а (60 мест) (включая работы, выполненные в 2012 году)	13 309,0	13 308,9
		Строительство ДОУ, Коломяги, квартал 11а, на пятне корп. 6 (220 мест) (включая работы, выполненные в 2012 году)	26 240,7	26 240,7
		Строительство ДОУ, Северо-Приморская часть, квартал 59б, корп. 20 (200 мест), включая разработку проектной документации стадии РД	55 735,8	5 635,7
	Проектно-изыскательские работы (включая работы, выполненные в 2012 году)	142 205,1	41 206,3	
	Администрация Выборгского р-на	Приобретение немонтируемого оборудования и инвентаря для оснащения вводных объектов социальной инфраструктуры	12604	0,0
	Администрация Красносельского р-на	Приобретение немонтируемого оборудования и инвентаря для оснащения вводных объектов социальной инфраструктуры	27891,8	9232,7
Культура	Комитет по строительству	Строительство здания детской школы искусств по адресу: Туристская ул., участок 1 (южнее дома 33, литера а по Туристской ул.), включая разработку проектной документации стадии РД	117 855,8	248,8
		Реконструкция здания подростково-молодежного клуба "Прометей", по адресу: Санкт-Петербург, Петроградский район, ул. Большая Пушкарская, 32, лит. В	12 862,1	2 171,1
Здравоохранение	Комитет по строительству	Строительство нового здания ГБУЗ "ГП № 64" для взрослых и детей (340 посещений в смену) по адресу: Санкт-Петербург, пос. Стрельна, Львовская ул., уч. 1 (западнее дома 76, литера А по Фронтальной ул.)	283 071,2	4 129,6
		Строительство нового здания на территории ГУЗ "Родильный дом № 9" для организации перинатального центра на 270 коек (ул. Орджоникидзе, 47, лит. А)	150 000,0	39 871,9
		Строительство здания детской поликлиники на 420 посещений в смену по адресу: Санкт-Петербург, Красное село, улица Восстановления, уч. 1 (западнее дома 15, корпус 3, литера в по ул. Восстановления)	116 824,1	45 195,3
		Строительство зданий детского туберкулезного санатория на 300 мест на базе СПб ГУЗ "Детский туберкулезный санаторий "Жемчужина" по адресу: Санкт-Петербург, пос. Ушково, улица Пляжевая, дом 10 (Пляжевая ул. 10, литера Е)	100 000,0	14 334,5
		Комплексная реконструкция роддома № 17 под перинатальный центр по адресу: Санкт-Петербург, ул. Вавиловых, 12, лит. А, включая разработку проектной документации стадии РД	203 562,2	0,0

Физическая культура и спорт	Комитет по строительству	Строительство крытого детского спортивного катка с искусственным льдом по адресу: Санкт-Петербург, Курортный район, Сестрорецк, свободный земельный участок по наб. реки Сестры, между домами 10 и 12, в том числе корректировка проекта	74830,2	4407,5
	Комитет по физической культуре и спорту	Реконструкция здания ГОУ ДОД СДЮШОР № 1 Фрунзенского района СПб по адресу: Лиговский пр., 208, литера А	26049,0	20440,9
Социальная политика	Комитет по строительству	Проектирование и строительство здания для Центра социальной реабилитации инвалидов и детей-инвалидов по адресу: Санкт-Петербург, Камская, ул., напротив дома 10, литера А	70 113,5	4 708,6
		Проектирование и реконструкция здания для Центра социальной реабилитации инвалидов и детей-инвалидов по адресу: Санкт-Петербург, Невский район, Запорожская ул., участок 1 (юго-западнее дома 23, корпус 1, литера г по Запорожской ул.)	69 210,5	3 723,8
		Проектирование и строительство здания бассейна для Центра социальной реабилитации инвалидов и детей-инвалидов по адресу: Санкт-Петербург, ул. Карпинского, д.38, корп.4, литера А	79 652,0	58 899,8
		Проектирование и строительство здания для Центра социальной реабилитации инвалидов и детей-инвалидов по адресу: Санкт-Петербург, пр. Космонавтов, квартал 5 (пр. Космонавтов, между домами № 29, корп.1, № 33 и № 35, литера а)	32 110,3	2 950,1
Молодежная политика и оздоровление детей	Комитет по транспорту	ДОЛ «Чайка». Реконструкция корпусов, 1 этап	87 000,0	45 617,2
Коммунальное хозяйство	Комитет по энергетике и инженерному обеспечению	Инженерное обеспечение земельных участков, расположенных на территории Санкт-Петербурга, предоставляемых для индивидуального жилищного или дачного строительства гражданам, имеющим трех и более детей	42 000,0	0,0
Жилищное хозяйство	Комитет по управлению городским имуществом	Расходы на приобретение жилых помещений в государственную собственность Санкт-Петербурга в целях предоставления детям-сиротам и детям, оставшимся без попечения родителей	209 520,0	209 520,0

*) данные Комитета финансов СПб

Раздел 2. Уровень жизни семей, имеющих детей

Оценка социально-экономического положения семей, имеющих детей. По данным *Городского информационно-расчётного центра (ГИРЦ)*, на 01.01.2014 общее количество малоимущих семей, обратившихся за социальной поддержкой (включая получателей компенсаций расходов на оплату жилого помещения и коммунальных услуг, получателей социальной выплаты до прожиточного минимума, родителей детей, на которых назначены ежемесячные пособия), составляло: 88 304 семьи (на 01.01.2013 – 133 462 семьи; на 01.01.2012 – 139 085 семей, на 01.01.2011 – 164 632 семьи, на 01.01.2010 – 224 098 семей); количество детей, проживающих в малоимущих семьях – 68 435 чел. (на 01.01.2013 – 85 085 чел., на 01.01.2012 – 70 338 чел., на 01.01.2011 – 87 307 чел., на 01.01.2010 – 88 537 чел.). На 01.01.2014 в базе данных АИС ЭСРН насчитывалось: 2 327 многодетных малоимущих семей (их количество сократилось на 630 по сравнению с АППГ), в которых проживали 7 563 ребенка (количество сократилось на 1 929 по сравнению с АППГ); 15 897 неполных малоимущих семей (по сравнению с АППГ их количество увеличилось на 2 666), в них насчитывалось 19 228 детей (увеличение на 3 531 по сравнению с АППГ).

Сведения о численности социально уязвимых категорий семей с детьми (малообеспеченных, неполных, многодетных семей, семей с детьми-инвалидами) представлены в табл. 2.13.

По расчёту на основе данных АИС ЭСРН, в Санкт-Петербурге, на 31.12.2013, насчитывалось 502 322 семьи с детьми, состоящих на учёте (в 2012 г. – 495 869, в 2011 г. – 486 243, в 2010 г. – 477 094, в 2009 г. – 475 658). Количество детей в этих семьях составило 666 680 чел. (в 2012 г. – 646 138 детей, в 2011 г. – 623 729 детей, в 2010 г. – 603 782 ребенка, в 2009 г. – 595 791 ребенок). В АИС ЭСРН по состоянию на 31.12.2012 содержатся сведения о 362 145 семьях, имеющих 1 ребенка, 120 141 семье, имеющих 2 детей, 17 020 семьях, имеющих 3 детей, 2 276 семьях, имеющих 4 детей, 740 семьях, в которых воспитывалось 5 и более детей.

В 2013 году количество многодетных семей составило 20 036, или 3,99% от всех семей с детьми (в 2012 году – 17 418 – 3,51%, в 2011 году – 15 184 – 3,12%, в 2010 году – 13 385 – 2,8%, в 2009 году – 12 364 – 2,6%, в 2008 году – 10 112 – 2,1%); детей в них – 64 253 чел., то есть 9,63% от численности детей, учтённых в АИС ЭСРН, (в 2012 году – 55 871 ребенок, в 2011 году – 48 755 детей, в 2010 году – 43 028 детей, в 2009 году – 39 824 ребёнка, в 2008 году – 35 468 детей).

В 2013 году насчитывалось 64 848 неполных семей (увеличение на 4132 семьи по сравнению с АППГ) (12,9% от всех семей с детьми), детей в них – 74 852 чел. (11,22% от численности детей, учтённых в АИС ЭСРН).

Как следует из приведённых данных, в городе в 2013 году увеличилось по сравнению с 2012 годом количество неполных семей (на 4132 семьи) и составило 64848 семей. Число неполных многодетных семей увеличилось до 1219 (в 2012 году – 788, в 2011 году – 866, в 2010 году – 847, в 2009 году – 814, в 2008 году – 928). Эта сложная категория семей составляет 6,08% от всего числа многодетных семей, 1,87% от всего числа неполных семей, 0,24% от всех семей с детьми, учтённых в АИС ЭСРН.

Таблица 2.13. Сведения о численности различных категорий семей и детей, содержащихся на учёте в АИС ЭСРН на 31.12.2013, чел. *)

Регион	Численность семей и детей (в возрасте до 18 лет), всего, в т.ч.					Численность многодетных семей и детей, проживающих в многодетных семьях					Численность неполных семей и детей, проживающих в неполных семьях					Численность семей с детьми- инвалидами		
	Всего семей с детьми	Всего детей в семьях	Семей с 1 ребенком	Семей с 2 детьми	Семей, имеющих в своем составе иностран. граждан	Всего семей	Всего детей в многодетных семьях	Семей с 3 детьми	Семей с 4 детьми	Семей с 5 и более детьми	Всего семей	Всего детей в неполных семьях	Семей с 1 ребенком	Семей с 2 детьми	С 3 и более детьми	Всего семей	Всего детей - инвалидов	Семей с 1 ребенком
1	2	3	4	5	6	7	8	9	10	11	12	13	14	15	16	17	18	19
Всего в Санкт-Петербурге, в том числе по районам:	502322	666680	362145	120141	8747	20036	64253	17020	2276	740	64848	74852	56384	7245	1219	12842	13198	7390
Адмиралтейский	17255	22541	12815	3759	344	681	2208	571	74	36	2439	2860	2086	296	57	392	401	192
Василеостровский	18908	25083	13682	4463	314	763	2475	622	113	28	2320	2651	2026	261	33	405	416	221
Выборгский	45343	60653	32196	11287	596	1860	5883	1625	192	43	5460	6267	4753	623	84	1336	1371	724
Калининский	47102	61419	34561	10997	755	1544	4864	1362	149	33	5896	6719	5163	657	76	1134	1163	663
Кировский	35761	46568	26358	8220	554	1183	3770	1020	126	37	4893	5580	4290	533	70	808	830	467
Колпинский	20940	27499	15232	4964	296	744	2339	663	63	18	3266	3775	2833	369	64	546	556	323
Красногвардейский	35347	46427	25632	8534	694	1181	3727	1035	121	25	4756	5387	4208	485	63	860	881	503
Красносельский	38398	53040	26733	9416	716	2249	7475	1751	356	142	5135	6280	4287	630	218	1226	1281	656
Кронштадтский	4931	6555	3555	1166	74	210	668	182	20	8	739	887	615	101	23	120	122	64
Курортный	6073	8070	4368	1474	99	231	754	195	23	13	858	966	766	81	11	114	118	60
Московский	27915	37216	20001	6770	541	1144	3675	954	152	38	3251	3773	2802	387	62	790	807	453
Невский	50850	66039	37508	11760	936	1582	5011	1393	144	45	6811	7681	6051	676	84	1202	1223	732
Петроградский	11992	15974	8658	2796	238	538	1724	453	67	18	1634	1911	1401	195	38	264	271	163
Петродворцовый	12409	16552	8828	3091	217	490	1542	436	42	12	1687	1940	1466	190	31	260	272	194
Приморский	51091	69318	35908	12771	949	2412	7868	1991	287	134	5592	6533	4838	625	129	1336	1385	747
Пушкинский	15641	21827	10603	4089	232	949	3046	801	108	40	1878	2276	1559	257	62	491	515	305
Фрунзенский	40833	53337	29887	9576	733	1370	4298	1215	124	31	5324	6022	4701	560	63	1096	1116	647
Центральный	21533	28562	15620	5008	459	905	2926	751	115	39	2909	3344	2539	319	51	462	470	276

*) Данные Городского информационно-расчётного центра .

Раздел 2. Уровень жизни семей, имеющих детей

Количество неполных семей, в которых воспитываются 2 ребёнка, составляло в 2013 году в Санкт-Петербурге 7 245 (14 490 детей, или 2,17% от всех детей в семьях, учтённых в АИС ЭСРН).

В табл. 2.14 содержатся данные, характеризующие разновидности неполных семей. В 2013 году возросло на 6,26% количество семей, в которых один из родителей лишён родительских прав, и на 1,47% увеличилось число семей, в которых единственный родитель имеет статус одинокой матери. При этом произошло сокращение количества других сложных категорий семей: семей, в которых один из родителей умер или признан безвестно отсутствующим (умершим), семей, в которых один из родителей отбывает срок наказания в местах лишения свободы или находится в местах заключения.

Таблица 2.14. Сведения о детях, проживающих в неполных семьях (АИС ЭСРН) *)

Категории неполных семей	на 01.01.2008		на 01.01.2009		на 01.01.2010		на 01.01.2011		на 01.01.2012		на 01.01.2013		на 01.01.2014	
	семей	детей в них	семей	детей в них	семей	детей в них	семей	детей в них	семей	детей в них	семей	детей в них	семей	детей в них
Всего неполных семей /детей в них	57363	68312	58975	68799	60035	68061	60018	68158	60431	68751	60716	69502	64848	74852
<i>в том числе:</i>														
семей, в которых единственный родитель имеет статус одинокой матери	46956	54446	47100	54444	47053	52508	47316	52982	47683	53555	46493	54233	47178	53574
семей, в которых один из родителей умер	9217	10880	9984	11733	11334	13179	11181	12998	11343	13137	12478	14113	11432	13124
семей, в которых один из родителей признан безвестно отсутствующим (умершим)	139	166	167	200	166	190	173	197	162	181	153	171	142	159
семей, в которых один из родителей лишён родительских прав (ограничен в родительских правах)	717	812	5619	6263	2062	2307	2702	3032	3497	3891	4267	4758	4534	4999
семей, в которых один из родителей отбывает срок наказания в местах лишения свободы или находится в местах заключения	412	470	617	712	792	896	936	1066	1086	1239	1103	1258	1079	1217
семей, в которых один из родителей уклоняется от уплаты алиментов, а решение суда о взыскании алиментов не исполняется	4858	5638	5525	6456	6102	7055	6425	7401	3834	7836	7160	8152	7244	8191

*) Данные Городского информационно-расчётного центра

В АИС ЭСРН насчитывается 12 842 семьи с детьми-инвалидами (2,55% от всех семей, учтённых в АИС ЭСРН на 31.12.2013), в них воспитывается 13 198 детей-инвалидов (1,98% от всех детей в семьях). Количество семей, в которых воспитывается один ребёнок-инвалид, составляет 7 390 (57,5% от всего числа семей с детьми-инвалидами). В 2006 году число семей с

детьми-инвалидами составляло 15 536, детей в их составе насчитывалось 15 792 чел., в 2007 году указанные показатели составили соответственно 13 878 семей и 14 046 чел., в 2008 году – 13 657 семей и 13929 чел., в 2009 году – 14 108 семей и 14 408 чел., в 2010 году – 13 847 семей и 14 153, в 2011 году – 13 464 семей и 13 774, в 2012 году – 13 495 семей и 13 808 чел. Таким образом, очевидно, что в городе имеется значительное количество семей и детей, которые требуют особого внимания со стороны государства.

В соответствии с информацией, представленной Городским информационно-расчётным центром, по состоянию на 01.01.2014 на учёте состояло 88 304 малоимущих семьи, включая получателей компенсаций расходов на оплату жилого помещения и коммунальных услуг, получателей социальной выплаты, у которых размер пенсии ниже прожиточного минимума, родители детей, на которых назначены ежемесячные пособия, получателей государственной социальной помощи (на 01.01.2013 – 133 462 малоимущие семьи).

2.2. ГОСУДАРСТВЕННЫЕ ПОСОБИЯ И ДОПОЛНИТЕЛЬНЫЕ МЕРЫ ГОСУДАРСТВЕННОЙ ПОДДЕРЖКИ СЕМЕЙ, ИМЕЮЩИХ ДЕТЕЙ

Социальная поддержка семей с детьми в Санкт-Петербурге. В 2013 году жителям города были обеспечены выплаты и пособия, предусмотренные законодательством Санкт-Петербурга и России:

Федеральным законом от 19.05.1995 № 81 «О государственных пособиях гражданам, имеющим детей»;

Указом Президента РФ от 30.05.1994 № 1110 «О размере компенсационных выплат отдельным категориям граждан»;

Законом Санкт-Петербурга от 22.11.2011 № 728-132 «Социальный кодекс Санкт-Петербурга».

Количественные показатели выплат гражданам, имеющим детей, в соответствии с Федеральным законом от 19.05.1995 № 81-ФЗ «О государственных пособиях гражданам, имеющим детей» приведены в таблице 2.15.

По сведениям *Городского информационно-расчётного центра*, число граждан, получивших ежемесячные компенсационные выплаты в размере, установленном для женщин, состоящих в трудовых отношениях на условиях найма с организациями всех форм собственности и находящихся в отпуске по уходу за ребенком до достижения им 3-летнего возраста, в случае, если они находились на момент увольнения в отпуске по уходу за ребенком и не получают пособия по безработице, назначенные в соответствии с Указом Президента РФ от 05.11.1992 № 1335 «О дополнительных мерах по социальной защите беременных женщин и женщин, имеющих детей в возрасте до трех лет, уволенных в связи с ликвидацией организаций», – 137 человек.

Раздел 2. Уровень жизни семей, имеющих детей

Таблица 2.15. Количество получателей пособий в соответствии с Федеральным законом от 19.05.1995 №81-ФЗ «О государственных пособиях гражданам, имеющим детей», значение показателя за год, чел. *)

Количество получателей пособий	Годы					
	2008	2009	2010	2011	2012	2013
Число граждан, получивших пособия по беременности и родам (ст.6-8)	0	2	0	1	1	0
Число граждан, получивших единовременное пособие женщинам, вставшим на учёт в ранние сроки (ст. 9-10)	1	2	0	0	1	0
Число семей, получивших единовременное пособие при рождении ребёнка (ст.11-12)	3615	4185	4483	4797	5104	4878
число детей, проживающих в указанных семьях	3647	4248	4553	4852	5187	4950
Число граждан, получивших единовременное пособие при передаче ребёнка на воспитание в семью (ст.12 1-12 2)	955	971	883	833	760	871
Число граждан, получивших единовременное пособие беременной жене военнослужащего, проходящего военную службу по призыву (ст. 12 3)						17
Число граждан, получивших ежемесячное пособие на ребенка военнослужащего, проходящего военную службу по призыву						135
Число семей, получивших ежемесячное пособие по уходу за ребёнком, всего (ст.13-15)	20257	21401	23160	24082	24684	25761
число детей, проживающих в указанных семьях, в том числе в семьях, в которых:	20874	22053	23838	24783	25478	26625
матери, проходят военную службу по контракту, матери либо отцы, проходят службу в качестве лиц рядового и начальствующего состава органов внутренних дел, Государственной противопожарной службы, сотрудников учреждений и органов уголовно-исполнительной системы, органов по контролю за оборотом наркотических средств и психотропных веществ, таможенных органов и находящиеся в отпуске по уходу за ребенком						67
матери либо отцы, другие родственники, фактически осуществляющие уход за ребенком были уволенные в период отпуска по уходу за ребенком, матери, уволенные в период отпуска по беременности и родам в связи с ликвидацией организации, прекращением физическими лицами деятельности в качестве индивидуальных предпринимателей						255
матери либо отцы обучаются по очной форме и находятся в отпуске по уходу за ребёнком					25217	26230
другие родственники, фактически осуществляют уход за ребёнком и не подлежат обязательному социальному страхованию, в случаях, если мать и (или) отец:					35	73

*) Данные Городского информационно-расчётного центра

В Санкт-Петербурге принят Закон Санкт-Петербурга от 09.11.2011 № 728-132 «Социальный кодекс Санкт-Петербурга» (далее – Социальный кодекс Санкт-Петербурга), в котором сконцентрированы все меры социальной поддержки за счет средств городского бюджета различным категориям граждан: детские пособия, компенсационные выплаты многодетным семьям, студенческим семьям, семьям работников государственных учреждений в Санкт-Петербурге. При установлении мер социальной поддержки и дополнительных мер социальной поддержки семьям, имеющим детей, Социальным кодексом Санкт-Петербурга учтены, в том числе такие характеристики семей, как малообеспеченность (среднедушевой доход семьи ниже полуторакратного размера величины прожиточного минимума в расчете на душу населения, установленного в Санкт-Петербурге за квартал, предшествующий месяцу обращения); неполная семья, семья военнослужащего.

Меры социальной поддержки семей и детей в Санкт-Петербурге установлены Социальным

кодексом Санкт-Петербурга с 01.01.2013 и предоставляются:

в денежной форме – в виде единовременных и ежемесячных социальных выплат;

в форме услуг – транспортных, медицинских, социальных;

в натуральной форме – путем предоставления бесплатного питания, в том числе детского, специализированного; путевок на санаторно-курортное лечение по медицинским показаниям; организации отдыха и оздоровления детей; одежды, обуви детям; лекарственных средств и изделий медицинского назначения; технических средств реабилитации детей-инвалидов, не входящих в федеральный перечень; проездных билетов, транспортных средств, земельных участков и пр.;

в форме морального поощрения, с целью стимулирования укрепления института семьи, многодетности, заботы о здоровье, образовании, физическом, духовном и нравственном развитии детей, полном и гармоничном развитии их личности (меры морального поощрения сочетаются с денежным вознаграждением).

При этом основной как с позиций числа получателей, так и размеров производимых выплат, является денежная форма социальной поддержки семьи и детей.

Семьям, имеющим детей, в 2013 году предоставлялись следующие меры социальной поддержки в денежной форме в виде прямых социальных трансфертов из бюджета Санкт-Петербурга.

Ниже представлены сведения о предусмотренных Социальным кодексом Санкт-Петербурга мерах социальной поддержки семей с детьми.

Ежемесячное пособие на ребенка в возрасте от рождения до полутора лет на приобретение товаров детского ассортимента и продуктов детского питания. Указанное пособие назначалось в 2013 году в следующих размерах:

2 393,0 руб. – при рождении первого ребенка;

3 088,0 руб. – при рождении второго и последующих детей;

2 702,0 руб. – при рождении первого ребенка в неполной семье, семье военнослужащего;

3 088,0 руб. – при рождении второго и последующих детей в неполной семье, семье военнослужащего.

Ежемесячное пособие на ребенка в возрасте от полутора лет до 7 лет на приобретение товаров детского ассортимента, продуктов детского питания, специальных молочных продуктов в размере 695,0 руб., на ребенка из неполной семьи, семьи военнослужащего – 1 003,0 руб.

Ежемесячное пособие на ребенка в возрасте от 7 лет до 16 лет либо до окончания образовательного учреждения, реализующего образовательные программы начального общего, основного общего, среднего (полного) общего образования, но не старше 18 лет назначается в 2014 году в следующих размерах: в размере 645,0 руб., на ребенка из неполной семьи, семьи

Раздел 2. Уровень жизни семей, имеющих детей

военнослужащего – 932,0 руб.

Ежемесячное пособие на ребенка в возрасте от рождения до 18 лет из семьи, где оба законных представителя (единственный законный представитель) являются инвалидами I и (или) II группы, на приобретение товаров детского (подросткового) ассортимента, продуктов детского питания, специальных молочных продуктов назначается в следующих размерах:

на ребенка в возрасте от рождения до 7 лет – 4 735,0 руб.

на ребенка в возрасте от 7 лет до 18 лет – 3 288,0 руб.

Ежемесячное пособие на ребенка-инвалида в возрасте от рождения до 18 лет на приобретение товаров детского (подросткового) ассортимента, продуктов детского питания, специальных молочных продуктов в размере 4 735,0 руб.

Ежемесячное пособие на ребенка-инвалида в возрасте от рождения до 18 лет из семьи, где оба законных представителя (единственный законный представитель) являются инвалидами I и (или) II группы, на приобретение товаров детского (подросткового) ассортимента, продуктов детского питания, специальных молочных продуктов в размере 6 576,0 руб.

Ежемесячное пособие на ВИЧ-инфицированного ребенка в возрасте до 18 лет на приобретение товаров детского (подросткового) ассортимента, продуктов детского питания, специальных молочных продуктов в размере 4 735,0 руб.

Ежемесячное пособие на ребенка-инвалида с особыми потребностями на приобретение товаров детского (подросткового) ассортимента, продуктов детского питания, специальных молочных продуктов в размере 10 670,0 руб.

Ежегодная компенсационная выплата на детей из многодетных семей, обучающихся в образовательных учреждениях, реализующих образовательные программы начального общего, основного общего, среднего (полного) общего образования, начального профессионального образования, но не старше 18 лет назначалась с 01.09.2013 в размере 3 088 руб.

Единовременная компенсационная выплата при рождении ребенка (усыновлении в возрасте до шести месяцев) для приобретения предметов детского ассортимента и продуктов детского питания в следующих размерах:

21 503,0 руб. – при рождении первого ребенка;

28 671,0 руб. – при рождении второго ребенка;

35 838,0 руб. – при рождении третьего и последующих детей.

Ежегодная компенсационная выплата на ребенка, страдающего заболеванием целиакия.

Ежемесячная компенсационная выплата на возмещение расходов в связи с ростом стоимости жизни детям из многодетных семей, получающим пенсию по случаю потери кормильца в размере 2 867,0 руб.

Ежемесячная социальная выплата семьям, в которых оба родителя (в неполной семье – один

родитель), состоящие в браке, обучаются по очной форме обучения в образовательных учреждениях среднего профессионального или высшего профессионального образования, если образование данного уровня они получают впервые, и имеют одного или нескольких несовершеннолетних детей, и возраст хотя бы одного из родителей не превышает 30 лет), в размере 2 630,0 рублей на семью. Расходы на предоставление мер социальной поддержки студенческим семьям в Санкт-Петербурге в бюджете Санкт-Петербурга на 2013 год составили 4940,6 тыс. руб.

Ежемесячная социальная выплата матерям, родившим (усыновившим) и воспитавшим пять и более детей, и получающим пенсию в размере 2150,0 руб.

Ежемесячное пособие семье работников учреждений в Санкт-Петербурге назначается в размере 2 867,0 руб. независимо от дохода семьи.

Ежемесячная денежная выплата семьям при рождении третьего или последующих детей в период с 01.01.13 до достижения ребенком возраста 3-х лет. Ежемесячная денежная выплата назначается, если семья является малообеспеченной. Назначается в размере величины прожиточного минимума для детей, устанавливаемом ежеквартально Правительством Санкт-Петербурга.

Семьям, имеющим в своем составе семь и более несовершеннолетних детей, в том числе находящихся под опекой или попечительством, проживающих в указанных семьях более трех лет, предоставляется дополнительная мера социальной поддержки в виде финансирования расходов, связанных с предоставлением транспортного средства (пассажирского микроавтобуса). В 2013 году многодетным семьям были бесплатно предоставлены 20 микроавтобусов. Эта мера социальной поддержки предоставляется семье только один раз.

Оплата (предоставляется в виде ежемесячной денежной выплаты) многодетной семье, имеющей жилое помещение в многоквартирном доме на праве собственности (в случае наличия в собственности нескольких жилых помещений – в одном жилом помещении по выбору), части взноса на капитальный ремонт общего имущества в многоквартирном доме в пределах регионального стандарта нормативной площади жилого помещения в Санкт-Петербурге, в размере:

- 30% – семьям, имеющим в своем составе трех несовершеннолетних детей;
- 40% – семьям, имеющим в своем составе от четырех до семи несовершеннолетних детей;
- 50% – семьям, имеющим в своем составе восемь и более несовершеннолетних детей.

Перечисленные выше меры социальной поддержки назначаются независимо от среднедушевого дохода семьи в следующих случаях:

- на ребенка из многодетной семьи;
- на ребенка из семьи, в которой имеется ребенок-инвалид;

Раздел 2. Уровень жизни семей, имеющих детей

– на ребенка в возрасте от рождения до исполнения ему 3-х лет при наличии у ребенка медицинских показаний к обеспечению специальными молочными продуктами детского питания;

- на ребенка из неполной семьи, в которой имеется еще ребенок в возрасте до 3-х лет;
- на ребенка из семьи, в которой имеется ВИЧ-инфицированный ребенок;
- на ребенка из семьи, в которой имеется ребенок-инвалид с особыми потребностями;
- на ребенка из семьи, в которой имеется ребенок, страдающий заболеванием целиакия.

Беременным женщинам предоставляется мера социальной поддержки в виде ежемесячного обеспечения специальными продуктами питания до наступления родов. Объемы специальных продуктов питания для беременных женщин в зависимости от сроков беременности составляют:

- первый триместр – 1,5 кг в месяц;
- второй триместр – 1 кг в месяц;
- третий триместр – 0,75 кг в месяц.

Мера социальной поддержки беременных женщин предоставляется при условии постановки их на учет по беременности в государственном учреждении здравоохранения не позднее 12 недель беременности и отсутствия медико-социальных показаний к прерыванию беременности (аборту).

Кормящим матерям предоставляется мера социальной поддержки в виде ежемесячного обеспечения специальными продуктами питания до исполнения ребенку 6 месяцев (при условии наблюдения за ребенком в государственном учреждении здравоохранения с момента первичного патронажа новорожденного и до исполнения ребенку 6 месяцев). Объемы специальных продуктов питания для кормящих матерей в зависимости от возраста ребенка составляют:

- до 4 месяцев – 1,5 кг в месяц;
- с 4 до 6 месяцев – 0,75 кг в месяц.

В таблице 2.16 представлены количественные показатели выплат, предусмотренных Социальным кодексом Санкт-Петербурга.

Таблица 2.16. Количественные показатели выплат гражданам, имеющим детей, в соответствии с Законом Санкт-Петербурга от 22.11.2011 №728-132 «Социальный кодекс Санкт-Петербурга» *)

Наименование показателя	за 2013 г. (01.01.13 – 31.12.13)
Число граждан, получивших единовременные компенсационные выплаты при рождении ребенка (усыновлении в возрасте до шести месяцев) для приобретения предметов детского ассортимента и продуктов детского питания (ст.19) всего, в том числе	52647
при рождении первого ребенка	29379
при рождении второго ребенка	18991
при рождении третьего и последующих детей	5123
Число граждан, получивших ежегодные компенсационные выплаты на ребенка, страдающего заболеванием целиакия	754
Число граждан, получивших ежегодные компенсационные выплаты на детей из многодетных семей, обучающихся в образовательных учреждениях, реализующих образовательные программы начального	12721

общего, основного общего, среднего (полного) общего образования, начального профессионального образования, но не старше 18 лет	
Оплата многодетной семье коммунальных услуг (отопление, вода, канализация, газ, электроэнергия) в пределах нормативов потребления коммунальных услуг, установленных в Санкт-Петербурге, а для многодетных семей, проживающих в домах, не имеющих центрального отопления – топлива, приобретаемого в пределах норм, установленных для продажи населению, и транспортных услуг для доставки этого топлива в размере:	19705
семьям, имеющим в своем составе трех несовершеннолетних детей	17081
семьям, имеющим в своем составе от четырех до семи несовершеннолетних детей	2593
семьям, имеющим в своем составе восемь и более несовершеннолетних детей	31
Число граждан, получивших ежемесячные компенсационные выплаты на возмещение расходов в связи с ростом стоимости жизни детям из многодетных семей, получающим пенсию по случаю потери кормильца, назначается на каждого ребенка	1608

*) Данные Городского информационно-расчётного центра

Действующим законодательством предусмотрены следующие льготы для детей и семей, имеющих детей, при посещении музеев, театров и других объектов культуры:

в соответствии с Законом РФ от 09.10.1992 № 3612-1 «Основы законодательства о культуре» и постановлением Правительства РФ от 12.11.1999 № 1242 «О порядке бесплатного посещения музеев лицами, не достигшими восемнадцати лет» предусмотрено бесплатное посещение учащимися музеев города один раз в месяц (третий четверг месяца);

Социальным Кодексом Санкт-Петербурга (п. 4 ст. 18) многодетным семьям, проживающим в Санкт-Петербурге, дано право неограниченного числа бесплатных посещений музеев и парков культуры и отдыха, находящихся в ведении исполнительных органов государственной власти Санкт-Петербурга, а также выставок, организацию которых осуществляют ИОГВ СПб.

Кроме того, по сведениям *Комитета по культуре*, многие музеи вводят дополнительные льготы, которые не предусмотрены законодательством, а также организуют по многочисленным заявкам бесплатные посещения своих экспозиций для воспитанников различных учреждений социального обслуживания семей и детей.

Материнский (семейный) капитал. По сведениям *Регионального отделения Пенсионного Фонда РФ по Санкт-Петербургу*, в соответствии с ч. 2 ст. 6 Федерального закона от 29.12.2006 № 256-ФЗ «О дополнительных мерах государственной поддержки семей, имеющих детей» размер материнского (семейного) капитала ежегодно пересматривается с учётом темпов роста инфляции и устанавливается федеральным законом о федеральном бюджете на соответствующий финансовый год и на плановый период. В 2013 году материнский (семейный) капитал был установлен в сумме 408 960,5 руб. (в 2012 г. – 387 640,3 руб., в 2011 г. – 365 698,4 руб., в 2010 г. – 343 378,8 руб., в 2009 г. первоначально с 01.01.2009 – 299 371,25 руб., в последующем с 01.01.2009 г. установлен размер 312 162,5 руб.). Документом, подтверждающим право на дополнительные меры государственной поддержки, является государственный сертификат на материнский (семейный) капитал.

В 2013 г. в Санкт-Петербурге выдано 21 682 государственных сертификата на материнский (семейный) капитал (в 2012 г. – 15 840, в 2011 г. – 15 976). Информация о предоставлении и

Раздел 2. Уровень жизни семей, имеющих детей

использовании материнского капитала представлена в таблице. 2.17.

Таблица 2.17. **Информация о предоставлении и использовании материнского (семейного) капитала***

Показатели получения и расходования материнского капитала	Годы				
	2009	2010	2011	2012	2013
Число граждан, получивших государственный сертификат на материнский (семейный) капитал	18918	17258	15976	15840	19834
Использовано сертификатов на:					
улучшение жилищных условий, чел.	1065	1197	2605	4656	6778
образование ребёнка (детей), чел.	0	141	472	930	1436
формирование накопительной части пенсии для женщин, чел.	0	8	12	0	0

*) Данные Пенсионного Фонда РФ

Материнский (семейный) капитал в Санкт-Петербурге установлен Законом Санкт-Петербурга от 06.12.2011 № 810-151 «О материнском (семейном) капитале в Санкт-Петербурге» в размере 100 000 руб. Региональный капитал предоставляется при рождении (усыновлении) третьего ребенка или последующих детей и может быть направлен:

на улучшение жилищных условий, в том числе погашение основного долга и уплату процентов по кредитам и займам на приобретение (строительство) жилого помещения, расположенного на территории Санкт-Петербурга и Ленинградской области, включая ипотечные кредиты, предоставленные гражданам по кредитному договору (договору займа);

на дачное строительство, в том числе возведение жилого дома;

на получение образования ребенком (детьми) в образовательных учреждениях всех типов и видов независимо от их организационно-правовых форм.

В соответствии с Законом Санкт-Петербурга «О материнском (семейном) капитале в Санкт-Петербурге» было принято постановление Правительства Санкт-Петербурга от 28.02.2012 № 172, которое утвердило:

порядок предоставления сертификата «Материнский (семейный) капитал в Санкт-Петербурге»;

форму сертификата «Материнский (семейный) капитал в Санкт-Петербурге»;

порядок направления средств (части средств) материнского (семейного) капитала в Санкт-Петербурге.

Методическое руководство по вопросам предоставления сертификата и направления средств материнского (семейного) капитала в Санкт-Петербурге осуществляет *Комитет по социальной политике Санкт-Петербурга*.

Согласно сведениям *Городского информационно-расчетного центра*, в 2013 году сертификаты «Материнский (семейный) капитал в Санкт-Петербурге» получили 483 человека.

По состоянию на 12.12.2013, выдан 7 001 сертификат на материнский (семейный) капитал в Санкт-Петербурге. 449 семей, получивших указанный сертификат, уже реализовали свое право на распоряжение средствами (частью средств) материнского (семейного) капитала в Санкт-Петербурге. Из них 389 семей – на улучшение жилищных условий, 11 семей – на дачное

строительство, 49 семей – на получение образования ребенком.

Расходы на выплату материнского (семейного) капитала в бюджете Санкт-Петербурга на 2013 год составили 46 821,1 тыс. руб.

Меры налоговой поддержки семей, имеющих детей. В соответствии с законодательством Санкт-Петербурга от уплаты *транспортного налога* освобождаются отдельные категории родителей (усыновителей) и опекунов (попечителей), зарегистрированных по месту жительства в Санкт-Петербурге:

родители (опекуны, попечители) детей-инвалидов – за одно транспортное средство, зарегистрированное на граждан одной из указанных категорий, при условии, что данное транспортное средство имеет мощность двигателя до 150 лошадиных сил включительно или с года его выпуска прошло более 15 лет;

один из родителей (усыновителей), опекунов (попечителей), имеющих в составе семьи четырёх и более детей в возрасте до 18 лет, – за одно транспортное средство, зарегистрированное на гражданина указанной категории, при условии, что данное транспортное средство имеет мощность двигателя до 150 лошадиных сил включительно (ст. 5 Закона Санкт-Петербурга от 14.07.1995 № 81-11 «О налоговых льготах»; ст. 4-1 Закона Санкт-Петербурга от 04.11.2002 № 487-53 «О транспортном налоге», ред. от 08.12.2010).

От уплаты земельного налога освобождаются инвалиды 1, 2 и 3 групп, инвалиды с детства, один из родителей (усыновителей), опекунов или попечителей, имеющих в составе семьи ребенка-инвалида, один из родителей (усыновителей), опекунов или попечителей, имеющих в составе семьи трех и более детей в возрасте до 18 лет (ст. 11-7-1 Закона Санкт-Петербурга от 14.07.1995 № 81-11 «О налоговых льготах»; статья 6 Закона Санкт-Петербурга от 14.11.2012 № 617-105 «О земельном налоге в Санкт-Петербурге»).

От уплаты налога на имущество физических лиц на весь период пребывания в образовательном учреждении или учреждении социального обслуживания населения, а также в учреждениях всех видов профессионального образования независимо от форм собственности, на период службы в рядах Вооружённых сил Российской Федерации освобождаются: дети-сироты; дети, оставшиеся без попечения родителей; лица из числа детей-сирот и детей, оставшихся без попечения родителей, в возрасте от 18 до 23 лет (ст. 11-10 Закона Санкт-Петербурга от 14.07.1995 № 81-11 «О налоговых льготах»; ст. 1 Закона Санкт-Петербурга от 11.11.2003 № 625-93 «Об отдельных вопросах налогообложения в Санкт-Петербурге»).

Пенсионное обеспечение семей, имеющих детей, государственная социальная помощь, денежные выплаты семьям с детьми-инвалидами. В соответствии с Федеральным законом от 15.12.2001 № 166-ФЗ «О государственном пенсионном обеспечении в Российской Федерации» право на социальную пенсию имеют:

Раздел 2. Уровень жизни семей, имеющих детей

постоянно проживающие в Российской Федерации дети-инвалиды;

дети в возрасте до 18 лет, а также старше этого возраста, обучающиеся по очной форме в образовательных учреждениях всех типов и видов независимо от их организационно-правовой формы, за исключением образовательных учреждений дополнительного образования, до окончания ими такого обучения, но не дольше чем до достижения ими возраста 23-х лет, потерявшие одного или обоих родителей, и дети умершей одинокой матери.

По сведениям *Регионального отделения Пенсионного Фонда РФ по Санкт-Петербургу*, по состоянию на 01.01.2014 получателями социальной пенсии являются: 14644 ребенка-инвалида (включая несовершеннолетних ВИЧ-инфицированных); 36 007 человек получают пенсии (трудовые социальные) по случаю потери кормильца. Данные о количестве получателей приведены в таблице 2.18.

Таблица 2.18. Количество получателей и размер социальной пенсии в 2011-2013 гг., чел. *)

Вид пенсии	На 01.01.2012	На 01.01.2013	На 01.01.2014
Социальная пенсия детям-инвалидам	14315	14268	14644
Социальная пенсия по случаю потери кормильца	35653	35837	36007

*) Данные *Пенсионного Фонда РФ*

В соответствии со ст. 19 Федерального закона от 30.03.1995 № 38-ФЗ «О предупреждении распространения в Российской Федерации заболевания, вызываемого вирусом иммунодефицита человека (ВИЧ-инфекции)» несовершеннолетним гражданам, имеющим указанное заболевание, устанавливается социальная пенсия по инвалидности по категории «дети-инвалиды». В целях сохранения врачебной тайны и защиты прав и интересов ребёнка осуществляется кодирование заболевания ВИЧ-инфекцией у детей в соответствии с Международной статистической классификацией болезней и проблем, связанных со здоровьем.

Статьей 25 Федерального закона от 15.12.2001 № 166-ФЗ предусмотрена ежегодная индексация размера социальных пенсий с учётом темпов роста цен на товары и услуги за прошедший год. В случае если за данный период темпы роста прожиточного минимума пенсионера в Российской Федерации превышают темпы роста цен на товары и услуги, производится дополнительная индексация социальных пенсий на разницу между годовым индексом роста прожиточного минимума пенсионера в Российской Федерации и годовым индексом роста цен на товары и услуги. В 2013 году трудовые пенсии российских пенсионеров были повышены два раза. Первая индексация трудовых пенсий была произведена Пенсионным фондом России 01.02.2013 – трудовые пенсии выросли на 6,6%. 01.04.2013 была произведена доиндексация трудовых пенсий в связи с ростом доходов Пенсионного Фонда РФ в 2012 году в расчете на одного пенсионера. Размер доиндексации – 3,3%. С 01.04.2013 были проиндексированы пенсии по государственному пенсионному обеспечению, в том числе социальные пенсии. Размер индексации составил 1,81%.

Государственная социальная помощь малоимущим семьям. Адресная социальная помощь. В соответствии с гл. 33-3 Социального Кодекса Санкт-Петербурга жители Санкт-Петербурга, оказавшиеся в кризисной ситуации, могут получить *экстренную социальную помощь*. Кризисная жизненная ситуация – ситуация, возникшая в результате происшествий и обстоятельств, угрожающих жизни или здоровью граждан и требующих немедленного оказания помощи, не связанных с чрезвычайными ситуациями природного и техногенного характера или террористическим актом.

Экстренная социальная помощь предоставляется гражданам, имеющим место жительства в Санкт-Петербурге, находящимся в кризисной жизненной ситуации, которую они не могут преодолеть самостоятельно, в случае:

потери кормильца;

необходимости использования дорогостоящих видов медицинских услуг по жизненным показаниям;

необходимости применения дорогостоящих лекарственных препаратов;

утраты всего или значительной части имущества в результате возникновения пожара;

утраты всего или части имущества в результате аварий тепло-, газо-, водо-, электроснабжения.

Размер экстренной социальной помощи устанавливается с учетом конкретной кризисной жизненной ситуации в соответствии с порядком, определяемым Правительством Санкт-Петербурга.

В соответствии с гл. 33-2 Социального Кодекса Санкт-Петербурга малоимущие жители Санкт-Петербурга могут получить государственную социальную помощь – вид социальной помощи, которая предоставляется в Санкт-Петербурге за счет средств бюджета Санкт-Петербурга малоимущим семьям и малоимущим одиноко проживающим гражданам в виде социальных пособий.

Государственная социальная помощь предоставляется малоимущим семьям и малоимущим одиноко проживающим гражданам, имеющим место жительства или пребывания на территории Санкт-Петербурга, которые по не зависящим от них причинам имеют среднедушевой доход ниже величины прожиточного минимума, установленного в Санкт-Петербурге.

Государственная социальная помощь предоставляется одновременно или на период три месяца. Случаи, в которых государственная социальная помощь оказывается одновременно, устанавливаются Правительством Санкт-Петербурга.

Размер государственной социальной помощи определяется как разница между суммой величин прожиточных минимумов, установленных в Санкт-Петербурге для соответствующих социально-демографических групп населения на дату обращения, и общим доходом членов

Раздел 2. Уровень жизни семей, имеющих детей

малоимущей семьи или как разница между величиной прожиточного минимума малоимущего одиноко проживающего гражданина и его доходом.

Государственная социальная помощь, предусмотренная настоящей главой, предоставляется в пределах средств, предусмотренных на эти цели законом Санкт-Петербурга о бюджете Санкт-Петербурга на очередной финансовый год и на плановый период.

Меры социальной поддержки, оказываемые детям-сиротам и детям, оставшимся без попечения родителей. Сведения о мерах социальной поддержки, оказываемых детям-сиротам и детям, оставшимся без попечения родителей, за счёт средств городского бюджета в 2013 году представлены в таблице 2.19.

Таблица 2.19. Количественные показатели выплат в соответствии с Законом Санкт-Петербурга от 28.11.2005 №616-87 «О дополнительных мерах социальной поддержки детей-сирот и детей, оставшихся без попечения родителей» *)

№ п/п	Наименование показателя	за 2009 г. (01.01.09 - 31.12.09)	за 2010 г. (01.01.10 - 31.12.10)	за 2011 г. (01.01.11 - 31.12.11)	за 2012 г. (01.01.12 - 31.12.12)	за 2013 г. (01.01.13 - 31.12.13)
1	1.1 Число детей-сирот и детей, оставшихся без попечения родителей, получивших возмещение расходов на обучение на курсах по подготовке к поступлению в государственные образовательные учреждения среднего и высшего профессионального образования, чел.	46	53	67	65	66
	1.2 Сумма средств, выплаченных в качестве возмещения расходов на обучение на курсах по подготовке к поступлению в государственные образовательные учреждения среднего и высшего профессионального образования, тыс. руб.	533,8	598,8	873,6	722,3	860,4
2	2.1 Число детей-сирот и детей, оставшихся без попечения родителей, получивших ежегодное пособие на приобретение учебной литературы и письменных принадлежностей, чел.	4692	4172	6254	6094	5995
	2.2 Сумма средств, выплаченных на пособия на приобретение учебной литературы и письменных принадлежностей, тыс. руб.	10719,0	9698,4	14493,2	13298,7	133245
3	3.1 Число выпускников образовательных учреждений из числа детей-сирот и детей, оставшихся без попечения родителей, получивших единовременное денежное пособие, чел.	772	784	676	551	596
	3.2 Сумма средств, выплаченных на единовременное денежное пособие, тыс. руб.	1389,6	1411,2	40248,5	991,1	37746,48
4	4.1 Число выпускников образовательных учреждений из числа детей-сирот и детей, оставшихся без попечения родителей, получивших единовременную денежную компенсацию на покупку одежды, обуви, мягкого инвентаря и мебели, чел.	773	783	947	552	609
	4.2 Сумма средств, выплаченных на единовременную денежную компенсацию на покупку одежды, обуви, мягкого инвентаря и мебели, тыс. руб.	39682,2	42723,1	28407,1	25912,6	18391,6
5	5.1 Число детей-сирот и детей, оставшихся без попечения родителей, оформивших бесплатный проезд к месту жительства и обратно к месту учёбы, чел.	1187	1564	1916	520	2169
6	6.1 Число детей, получивших единовременное пособие при их передаче в семью на усыновление (удочерение), под опеку, попечительство, в приёмную семью, чел.	1110	1025	888	1402	899
	6.2 Сумма средств, выплаченных на единовременные пособия, тыс. руб.	21334,3	21041,1	19031,3	24557,2	20516,8

Предоставление бесплатной юридической помощи отдельным категориям граждан.

Бесплатная юридическая помощь, в соответствии с Законом Санкт-Петербурга от 11.10.2012 № 474-80 «О предоставлении бесплатной юридической помощи отдельным категориям граждан в Санкт-Петербурге», предоставляется следующим категориям петербуржцев:

инвалиды I, II и III группы;

ветераны Великой Отечественной войны, Герои Российской Федерации, Герои Советского Союза, Герои Социалистического Труда;

дети-инвалиды, дети-сироты, дети, оставшиеся без попечения родителей, а также их законные представители и представители, если они обращаются за оказанием бесплатной юридической помощи по вопросам, связанным с обеспечением и защитой прав и законных интересов таких детей;

граждане, имеющие право на бесплатную юридическую помощь в соответствии с Федеральным законом «О социальном обслуживании граждан пожилого возраста и инвалидов»;

несовершеннолетние, содержащиеся в учреждениях системы профилактики безнадзорности и правонарушений несовершеннолетних, и несовершеннолетние, отбывающие наказание в местах лишения свободы, а также их законные представители и представители, если они обращаются за оказанием бесплатной юридической помощи по вопросам, связанным с обеспечением и защитой прав и законных интересов таких несовершеннолетних (за исключением вопросов, связанных с оказанием юридической помощи в уголовном судопроизводстве);

граждане, имеющие право на бесплатную юридическую помощь в соответствии с Законом РФ «О психиатрической помощи и гарантиях прав граждан при ее оказании»;

граждане, признанные судом недееспособными, а также их законные представители, если они обращаются за оказанием бесплатной юридической помощи по вопросам, связанным с обеспечением и защитой прав и законных интересов таких граждан;

граждане, среднедушевой доход семей которых ниже двукратной величины прожиточного минимума, установленного в Санкт-Петербурге в соответствии с федеральным законодательством, а также одиноко проживающие граждане, доходы которых ниже указанной величины;

беременные женщины и женщины, имеющие детей в возрасте до трех лет, по вопросам, связанным с нарушением их прав и законных интересов, предусмотренных Трудовым кодексом РФ.

Сведения о количественных показателях бесплатной юридической помощи, оказанной адвокатами, представлены в таблице 2.20.

Раздел 2. Уровень жизни семей, имеющих детей

Таблица 2.20. Бесплатная юридическая помощь, оказанная адвокатами в 2013 году (Корреспондирующие данные с АИС ЭСРН). Учетный период: январь - декабрь 2013 г. *)

Льготная категория	Вид услуги	Количество граждан	Количество услуг	Сумма, руб.
Инвалиды 1 и 2 группы	Консультация по социально-бытовой адаптации	1	1	635
	Письменное объяснение лица, участвующего в конкретном судебном деле	13	14	15610
	Предст. интер. гражд. по гражд.-прав. вопр. в гражд., администр. и уг. судопроизв.	33	43	77195
	Представл. интерес. гражд. в органах местн. самоупр. внутригор. МО СПб и организациях	26	28	32200
	Представление интерес. гражд. в гражд. судопроизв. в суде кассационн. инстанц.	5	5	9125
	Представление интерес. гражд. в гражд. судопроизвод. в суде апелляц. инстанц.	59	85	155125
	Представление интерес. гражд. в гражданском судопроизвод. в суде 1-й инстанц.	244	738	1346765
	Представление интерес. гражд. в гражданском судопроизводстве у мирового судьи	21	76	138700
	Представление интересов гражданина в гражданском судопроизводстве	55	169	308425
	Представление интересов гражданина в исполнительном производстве	14	21	30660
	Представление интересов гражданина в органах гос. власти, местного самоуправления	53	66	75900
	Представление интересов гражданина в органах государственной власти	24	39	44850
	Расчет к иску	16	19	21185
	Составление апелляционных, кассационных, надзорных жалоб	88	113	233715
	Составление апелляционной жалобы по делу	57	62	128650
	Составление возражений на апелляционную жалобу по делу	16	16	33200
	Составление возражений на заявление/исковое заявление по делу	20	22	35090
	Составление возражений на кассационную жалобу по делу	1	1	2075
	Составление возражений на частную жалобу по делу	1	1	2075
	Составление жалоб, исков и заявлений в суд общей юрисдикции, мировому судье	329	391	623085
	Составление жалоб, ходатайств (кроме судебных)	149	201	123465
	Составление жалобы (кроме жалоб в суд или мировому судье)	26	31	19065
	Составление запроса	47	78	25350
	Составление заявления (кроме заявлений в суд или мировому судье)	118	182	111930
	Составление искового заявления и заявления в суд общей юрисдикции	227	267	425865
	Составление искового заявления и заявления мировому судье	40	41	65395
	Составление кассационной жалобы по делу	21	22	45650
	Составление надзорной жалобы по делу	5	5	10375
	Составление проекта мирового соглашения	5	6	6690
	Составление справки	6	6	1950
	Составление справок, запросов	41	61	19810
	Составление ходат. (за искл. ходат. о назн. суд. эксп.; о мерах по обеспеч. иска)	24	32	10400
	Составление ходатайства о мерах по обеспечению иска по делу	4	7	11165
	Составление ходатайства о назначении судебной экспертизы по делу	11	12	19140
Составление частной жалобы по делу	21	24	49800	
Уточнение к исковому заявлению	18	21	23415	
Юридическая консультация по правовому вопросу	3593	11295	7510365	
Юридическое заключение в письменной форме по конкретному делу (вопросу)	200	311	346765	
Всего	3736	14512	12140860	

Ветераны Великой Отечественной войны, Герои Российской Федерации, Герои Советского Союза, Герои Социалистического Труда	Предст. интер. гражд. по гражд.-прав. вопр. в гражд., администр.и уг. судопроизв.	9	13	23405
	Представл. интерес. гражд.в органах местн. самоупр. внутригор. МО СПб и организациях	18	20	23000
	Представление интерес. гражд. в гражд. судопроизв. в суде кассац.инстанц.	1	1	1825
	Представление интерес. гражд. в гражд. судопроизвод. в суде апелляц. инстанц.	17	24	43800
	Представление интерес. гражд. в гражданском судопроизвод. в суде 1-й инстанц.	66	157	286525
	Представление интересов гражд. в гражданском судопроизводстве у мирового судьи	3	7	12775
	Представление интересов гражданина в гражданском судопроизводстве	22	46	83950
	Представление интересов гражданина в исполнительном производстве	4	4	5840
	Представление интересов гражданина в органах гос.власти, местного самоупр.	30	42	48300
	Представление интересов гражданина в органах государственной власти	18	21	24150
	Расчет к иску	1	1	1115
	Составление апелляционных, кассационных, надзорных жалоб	28	36	74320
	Составление апелляционной жалобы по делу	22	23	47725
	Составление возражений на апелляционную жалобу по делу	3	3	6225
	Составление возражений на заявление/исковое заявление по делу	3	4	6380
	Составление возражений на кассационную жалобу по делу	3	3	6225
	Составление возражений на надзорную жалобу по делу	3	3	6225
	Составление жалоб, исков и заявлений в суд общей юрисдикции, мировому судье	113	133	211435
	Составление жалоб, ходатайств (кроме судебных)	92	124	76230
	Составление жалобы (кроме жалоб в суд или мировому судье)	17	24	14760
	Составление запроса	9	20	6500
	Составление заявления (кроме заявлений в суд или мировому судье)	55	69	42435
	Составление искового заявления и заявления в суд общей юрисдикции	67	74	118030
	Составление искового заявления и заявления мировому судье	7	7	11165
	Составление кассационной жалобы по делу	19	24	49800
	Составление надзорной жалобы по делу	5	6	12450
	Составление проекта мирового соглашения	2	2	2230
	Составление справок, запросов	17	21	6780
	Составление ходат. (за искл. ходат. о назн.суд.зксп.; о мерах по обеспеч. иска)	2	4	1300
	Составление ходатайства о мерах по обеспечению иска по делу	2	2	3190
	Составление ходатайства о назначении судебной экспертизы по делу	2	2	3190
	Составление частной жалобы по делу	7	7	14525
	Уточнение к исковому заявлению	3	3	3345
Юридическая консультация по правовому вопросу	1420	4190	2786260	
Юридическое заключение в письменной форме по конкретному делу (вопросу)	59	80	88900	
Всего	1445	5200	4154310	
Дети-инвалиды, дети-сироты, дети, оставшиеся без попечения родителей, а также их законные представители	Письменное объяснение лица, участвующего в конкретном судебном деле	2	2	2230
	Предст. интер. гражд. по гражд.-прав. вопр. в гражд., администр.и уг. судопроизв.	3	3	5315
	Представл. интерес. гражд.в органах местн. самоупр. внутригор. МО СПб и организациях	1	1	1150
	Представление интерес. гражд. в гражд. судопроизвод. в суде апелляц. инстанц.	1	2	3650
	Представление интерес. гражд. в гражданском судопроизвод. в суде 1-й инстанц.	13	29	52925
	Представление интерес. гражд. в гражданском судопроизводстве у мирового судьи	2	3	5475
	Представление интересов гражданина в гражданском судопроизводстве	5	24	43800
	Представление интересов гражданина в исполнительном	2	2	2920

Раздел 2. Уровень жизни семей, имеющих детей

	производстве			
	Представление интересов гражданина в органах гос.власти, местного самоупр.	2	3	3450
	Представление интересов гражданина в органах государственной власти	3	3	3450
	Расчет к иску	1	1	1115
	Составление апелляционных, кассационных, надзорных жалоб	2	2	4 150
	Составление апелляционной жалобы по делу	2	4	8300
	Составление возражений на заявление/исковое заявление по делу	1	1	1595
	Составление возражений на частную жалобу по делу	1	1	2075
	Составление жалоб, исков и заявлений в суд общей юрисдикции, мировому судье	16	20	31900
	Составление жалоб, ходатайств (кроме судебных)	10	11	6765
	Составление жалобы (кроме жалоб в суд или мировому судье)	1	1	615
	Составление заявления (кроме заявлений в суд или мировому судье)	9	13	7995
	Составление искового заявления и заявления в суд общей юрисдикции	19	21	33495
	Составление искового заявления и заявления мировому судье	3	3	4785
	Составление справок, запросов	3	3	975
	Составление ходат. (за искл. ходат. о назн.суд.зксп.; о мерах по обеспеч. иска)	2	2	650,0
	Составление частной жалобы по делу	2	2	4150
	Уточнение к исковому заявлению	2	2	2230
	Юридическая консультация по правовому вопросу	169	408	271320
	Юридическое заключение в письменной форме по конкретному делу (вопросу)	15	29	32335
	Всего	173	596	538815
Граждане, среднедушевой доход семей которых ниже двукратной величины прожиточного минимума, установленного в Санкт-Петербурге, а также одиноко проживающие граждане, доходы которых ниже указанной величины	Письменное объяснение лица, участвующего в конкретном судебном деле	1	1	1115
	Предст. интер. гражд. по гражд.-прав. вопр. в гражд., администр.и уг. судопроизв.	4	8	14600
	Представл. интерес. гражд.в органах местн. самоупр. внутригор. МО СПб и организациях	2	2	2300
	Представление интерес. гражд. в гражд. судопроизв. в суде кассац.инстанц.	2	3	5475
	Представление интерес. гражд. в гражд. судопроизвод. в суде апелляц. инстанц.	5	6	10950
	Представление интерес. гражд. в гражданском судопроизвод. в суде 1-й инстанц.	26	86	156950
	Представление интерес. гражд. в гражданском судопроизводстве у мирового судьи	2	4	7300
	Представление интересов гражданина в гражданском судопроизводстве	8	27	49275
	Представление интересов гражданина в исполнительном производстве	4	4	5840
	Представление интересов гражданина в органах гос.власти, местного самоупр.	5	7	8050
	Представление интересов гражданина в органах государственной власти	2	2	2300
	Расчет к иску	1	1	1115
	Составление апелляционных, кассационных, надзорных жалоб	11	11	22825
	Составление апелляционной жалобы по делу	8	8	16600
	Составление возражений на апелляционную жалобу по делу	1	1	2075
	Составление возражений на заявление/исковое заявление по делу	6	6	9570
	Составление жалоб, исков и заявлений в суд общей юрисдикции, мировому судье	44	49	78015
	Составление жалоб, ходатайств (кроме судебных)	10	12	7380
	Составление жалобы (кроме жалоб в суд или мировому судье)	4	5	3075
	Составление запроса	5	6	1950
	Составление заявления (кроме заявлений в суд или мировому судье)	7	8	4920
	Составление искового заявления и заявления в суд общей юрисдикции	32	42	66990
	Составление искового заявления и заявления мировому судье	4	4	6380
	Составление кассационной жалобы по делу	5	7	14525
	Составление справки	1	1	325
	Составление справок, запросов	3	5	1625

	Составление ходат. (за искл. ходат. о назн.суд.зксп.; о мерах по обеспеч. иска)	5	8	2600
	Составление ходатайства о мерах по обеспечению иска по делу	1	1	1595
	Составление ходатайства о назначении судебной экспертизы по делу	2	2	3190
	Составление частной жалобы по делу	1	1	2075
	Уточнение к исковому заявлению	2	2	2230
	Юридическая консультация по правовому вопросу	216	683	454165
	Юридическое заключение в письменной форме по конкретному делу (вопросу)	17	31	34565
	Всего	229	1044	1001945
Лица из числа детей-сирот и детей, оставшихся без попечения родителей	Предст. интер. гражд. по гражд.-прав. вопр. в гражд., администр.и уг. судопроизв.	1	1	1150
	Представление интерес. гражд. в гражд. судопроизв. в суде кассац.инстанц.	1	1	1825
	Представление интерес. гражд. в гражд. судопроизвод. в суде апеллянц. инстанц.	2	2	3650
	Представление интерес. гражд. в гражданском судопроизвод. в суде 1-й инстанц.	7	17	31025
	Представление интерес. гражд. в гражданском судопроизводстве у мирового судьи	1	1	1825
	Представление интересов гражданина в гражданском судопроизводстве	3	9	16425
	Расчет к иску	1	1	1115
	Составление апелляционных, кассационных, надзорных жалоб	1	1	2075
	Составление апелляционной жалобы по делу	1	1	2075
	Составление возражений на заявление/исковое заявление по делу	1	1	1595
	Составление жалоб, исков и заявлений в суд общей юрисдикции, мировому судье	12	13	20735
	Составление жалоб, ходатайств (кроме судебных)	3	3	1815
	Составление жалобы (кроме жалоб в суд или мировому судье)	1	1	615
	Составление запроса	1	1	325
	Составление заявления (кроме заявлений в суд или мировому судье)	2	2	1230
	Составление искового заявления и заявления в суд общей юрисдикции	21	24	38280
	Составление искового заявления и заявления мировому судье	11	14	22330
	Составление ходат. (за искл. ходат. о назн.суд.зксп.; о мерах по обеспеч. иска)	2	2	650
	Составление ходатайства о назначении судебной экспертизы по делу	1	1	1595
	Уточнение к исковому заявлению	1	2	2230
Юридическая консультация по правовому вопросу	148	329	218725	
Юридическое заключение в письменной форме по конкретному делу (вопросу)	7	11	12265	
Всего	151	438	383555	
Беременные женщины и женщины, имеющие детей в возрасте до трех лет	Предст. интер. гражд. по гражд.-прав. вопр. в гражд., администр.и уг. судопроизв.	2	6	10950
	Представление интересов гражданина в исполнительном производстве	1	1	1460
	Составление жалоб, исков и заявлений в суд общей юрисдикции, мировому судье	2	2	3190
	Составление жалоб, ходатайств (кроме судебных)	4	6	3690
	Составление заявления (кроме заявлений в суд или мировому судье)	1	1	615
	Составление искового заявления и заявления в суд общей юрисдикции	6	6	9570
	Юридическая консультация по правовому вопросу	13	41	27265
	Юридическое заключение в письменной форме по конкретному делу (вопросу)	1	1	1115
	16	64	57855	

Раздел 2. Уровень жизни семей, имеющих детей

Инвалиды 3 группы	Консультация по социально-бытовой адаптации	1	1	635
	Письменное объяснение лица, участвующего в конкретном судебном деле	3	3	3345
	Предст. интер. гражд. по гражд.-прав. вопр. в гражд., администр.и уг. судопроизв.	8	11	19275
	Представл. интерес. гражд.в органах местн. самоупр. внутригор. МО СПб и организациях	7	10	11500
	Представление интерес. гражд. в гражд. судопроизв. в суде кассац.инстанц.	3	3	5475
	Представление интерес. гражд. в гражд. судопроизвод. в суде апелляц. инстанц.	11	11	20075
	Представление интерес. гражд. в гражданском судопроизвод. в суде 1-й инстанц.	50	128	233600
	Представление интерес. гражд. в гражданском судопроизводстве у мирового судьи	12	32	58400
	Представление интересов гражданина в гражданском судопроизводстве	14	34	62050
	Представление интересов гражданина в исполнительном производстве	1	5	7300
	Представление интересов гражданина в органах гос.власти, местного самоупр.	14	20	23000
	Представление интересов гражданина в органах государственной власти	5	8	9200
	Составление апелляционных, кассационных, надзорных жалоб	23	23	47630
	Составление апелляционной жалобы по делу	15	19	39425
	Составление возражений на апелляционную жалобу по делу	5	6	12450
	Составление возражений на заявление/исковое заявление по делу	10	11	17545
	Составление возражений на надзорную жалобу по делу	1	1	2075
	Составление возражений на частную жалобу по делу	1	1	2075
	Составление жалоб, исков и заявлений в суд общей юрисдикции, мировому судье	93	112	178500
	Составление жалоб, ходатайств (кроме судебных)	33	39	23955
	Составление жалобы (кроме жалоб в суд или мировому судье)	7	8	4920
	Составление запроса	11	16	5200
	Составление заявления (кроме заявлений в суд или мировому судье)	35	47	28905
	Составление искового заявления и заявления в суд общей юрисдикции	62	72	114840
	Составление искового заявления и заявления мировому судье	14	15	23925
	Составление кассационной жалобы по делу	12	13	26975
	Составление надзорной жалобы по делу	2	4	8300
	Составление проекта мирового соглашения	2	2	2230
	Составление справок, запросов	17	21	6825
	Составление ходат. (за искл. ходат. о назн.суд.зксп.; о мерах по обеспеч. иска)	10	16	5200
	Составление ходатайства о назначении судебной экспертизы по делу	1	1	1595
	Составление частной жалобы по делу	6	8	16600
	Уточнение к исковому заявлению	5	6	6690
Юридическая консультация по правовому вопросу	995	3188	2119780	
Юридическое заключение в письменной форме по конкретному делу (вопросу)	40	51	56865	
Всего	1038	3946	3206360	
ИТОГО	6788	25800	21483700	

*) По данным Адвокатской Палаты Санкт-Петербурга

Адвокатская палата Санкт-Петербурга обращает внимание на проблемы, возникающие при оказании бесплатной юридической помощи льготным категориям граждан. В соответствии с новым законодательством в сфере регулирования случаев оказания бесплатной юридической помощи гражданам при сохранении права на консультирование и составление документов правового характера приходится отказывать в бесплатном правовом обслуживании в виде

судебного представительства по всем вопросам, связанным с обжалованием действий (бездействий) должностных лиц и государственных органов, в частности, судебных приставов, по широкому спектру трудовых споров, по вопросам медико-социальной экспертизы и реабилитации инвалидов, оспаривания и установлении отцовства (материнства), оказанию малоимущим гражданам мер государственной социальной помощи, по вопросам некачественного предоставления коммунальных или медицинских услуг. Законодатели Санкт-Петербурга расширили перечень льготных категорий граждан, включив в него лиц, желающих принять на воспитание в семью ребенка, оставшегося без попечения родителей, если они обращаются за оказанием бесплатной юридической помощи по вопросам связанным с устройством ребенка на воспитание в семью; а также усыновителей, если они обращаются за оказанием бесплатной юридической помощи по вопросам, связанным с обеспечением и защитой прав и законных интересов усыновленных детей. По таким вопросам у адвокатов имеются только такие инструменты, как консультирование и составление документов, хотя вопросы семейного устройства ребенка, в частности усыновления (удочерения), подлежат разрешению судом. По указанным вопросам такой вид юридической помощи как судебное представительство законом в настоящее время не предусмотрен. Между тем это наиболее значимый этап представления и оценки собранных доказательств. По таким вопросам, как установление фактов, имеющих юридическое значение (как правило, по вопросам наследования и пенсионного обеспечения), возмещения вреда, причиненного заливом квартиры или в результате дорожно-транспортного происшествия, защиты прав потребителей (приобретение товаров бытового назначения, выполнения работ и оказания услуг), наследования, представления интересов потерпевшего и гражданского истца в уголовном судопроизводстве никакие виды бесплатного юридического обслуживания в рамках государственной системы бесплатной юридической помощи законом не предусмотрены. По действующему законодательству льготные категории граждан вправе получить бесплатную юридическую помощь адвоката в случае, если на спорном земельном участке находится дом или его часть, являющийся единственным жилым помещением гражданина. На практике заявители имеют регистрацию в Санкт-Петербурге и под действие городского закона не подпадают, хотя многие пожилые люди и семьи с детьми до шести месяцев теплого времени года проводят в загородных дачных домах, расположенных в Ленинградской области. Под действие законодательства Ленинградской области указанные граждане также не подпадают, так как являются жителями другого субъекта РФ. Между тем в сфере землепользования и землеустройства возникает много спорных ситуаций и иных правовых вопросов. Анализ показывает, что право граждан на разрешение земельных вопросов при помощи бесплатной юридической помощи в указанной части осталось без должного правового регулирования. В связи с сокращением оказываемых

Раздел 2. Уровень жизни семей, имеющих детей

услуг по новому законодательству в городской бюджет было возвращено около 5 млн руб., ранее выделенных на предоставление бесплатной юридической помощи.

Меры социальной поддержки в сфере транспортного обслуживания. По информации Комитета финансов и Комитета по транспорту, в соответствии с федеральным законодательством РФ и гл. 20 Социального кодекса Санкт-Петербурга в 2013 году имели право бесплатного проезда на пассажирском транспорте общего пользования за счёт средств бюджета Санкт-Петербурга следующие категории граждан:

дети-инвалиды (на 31.12.2013 имели действующий проездной билет – 12 093 чел.) и сопровождающие ребенка-инвалида;

дети из многодетных семей, обучающиеся (воспитывающиеся) в образовательных учреждениях всех типов и видов, расположенных на территории Санкт-Петербурга, реализующих образовательные программы дошкольного, начального общего, основного общего, среднего (полного) общего образования, начального профессионального и среднего профессионального образования (на 31.12.2013 имеют действующий проездной билет – 20 863 чел.);

дети, получающие пенсию по случаю потери кормильца (на 31.12.2013 имели действующий проездной билет – 18 738 чел.).

В соответствии со ст. 3 Закона Санкт-Петербурга от 28.11.2005 № 616-87 «О дополнительных мерах социальной поддержки детей-сирот и детей, оставшихся без попечения родителей» за счет средств бюджета Санкт-Петербурга в 2013 году лица из числа детей-сирот и детей, оставшихся без попечения родителей, обучающиеся в образовательных учреждениях всех типов и видов, находящихся в ведении исполнительных органов государственной власти Санкт-Петербурга, обеспечивались бесплатным проездом на транспорте общего пользования городского и пригородного сообщения (кроме такси).

Таблица 2.21. Данные о количестве выданных СПб ГКУ «Организатор перевозок» проездных билетов на льготный проезд за период 2009-2013 гг., шт. *)

Серия талона на льготный проезд	Годы				
	2009	2010	2011	2012	2013
Для детей инвалидов	5589	4725	4727	10908	12093
Для детей из многодетных семей	16056	18034	20033	20622	20863
Для детей получающих пенсию	19312	19810	20022	17342	18738

*) Данные Комитета по транспорту

В отношении детей-сирот и детей, оставшихся без попечения родителей, лиц из числа детей-сирот и детей, оставшихся без попечения родителей, устанавливается дополнительная мера социальной поддержки по обеспечению один раз в год проезда к месту отдыха и обратно, а также по предоставлению проезда к месту лечения и обратно за счет средств бюджета Санкт-Петербурга.

Согласно Социальному Кодексу Санкт-Петербурга дети, являющиеся гражданами Российской Федерации, до достижения ими возраста семи лет имеют право проезда на метро в Санкт-Петербурге за счет бюджета Санкт-Петербурга (в отчетный период перевезено 1 587 541 чел.).

Право на приобретение месячных именных единых (трамвай, троллейбус, автобус, метро) билетов по цене не более 40% от стоимости месячного единого (трамвай, троллейбус, автобус, метро) билета в Санкт-Петербурге, в соответствии с гл. 20 Социального кодекса Санкт-Петербурга, имели студенты, обучающиеся по очной форме обучения в образовательных учреждениях высшего профессионального образования, расположенных в Санкт-Петербурге, и аспиранты, обучающиеся по очной форме обучения в аспирантуре высших учебных заведений, научных учреждений (организаций), расположенных в Санкт-Петербурге (в отчетный период реализовано месячных единых билетов – 1 390 156 штук).

Право на приобретение месячных именных единых (трамвай, троллейбус, автобус, метро) билетов по цене не более 20% от стоимости месячного единого (трамвай, троллейбус, автобус, метро) билета в Санкт-Петербурге имели:

учащиеся по очной форме обучения в образовательных учреждениях всех типов и видов, расположенных в Санкт-Петербурге, за исключением обучающихся в образовательных учреждениях высшего профессионального образования;

обучающиеся в структурных подразделениях среднего профессионального образования в составе государственных учреждений высшего профессионального образования, расположенных в Санкт-Петербурге.

Льготный проезд для указанных получателей льгот обеспечивается путем предоставления им права на приобретение в кассах ГУП «Петербургский метрополитен» студенческих или ученических месячных именных билетов.

Право на проезд железнодорожным транспортом общего пользования в поездах пригородного сообщения в период с 01 января по 15 июня включительно и с 01 сентября по 31 декабря включительно с оплатой 50% от стоимости действующего тарифа за счет средств бюджета Санкт-Петербурга имеют обучающиеся и студенты, а также воспитанники дошкольных образовательных учреждений в возрасте старше 7 лет и лица, обучающиеся по очной форме обучения по образовательным программам начального общего, основного общего, среднего (полного) общего образования, начального профессионального и среднего профессионального образования в образовательных учреждениях, расположенных на территории других субъектов РФ. Оплата проезда должна быть произведена на железнодорожных станциях, находящихся на территории Санкт-Петербурга.

Право на проезд железнодорожным транспортом общего пользования в пригородном

Раздел 2. Уровень жизни семей, имеющих детей

сообщении в период с 01 января по 15 июня включительно и с 01 сентября по 31 декабря включительно с оплатой 50% от стоимости одного месячного абонементного билета за счет средств бюджета Санкт-Петербурга имеют лица, обучающиеся по очной форме обучения в образовательных учреждениях среднего и высшего профессионального образования, расположенных на территории Санкт-Петербурга.

Право на проезд железнодорожным транспортом общего пользования в поездах пригородного сообщения в период с 27 апреля по 31 октября включительно с оплатой 10% от стоимости действующего тарифа за счет средств бюджета Санкт-Петербурга имеют члены многодетных семей, один или оба родителя которых являются гражданами РФ, имеющими место жительства или пребывания в Санкт-Петербурге. Оплата проезда должна быть произведена на железнодорожных станциях, находящихся на территории Санкт-Петербурга (в отчетный период реализовано 160 732 билета).

Обеспечение предоставления льготного проезда осуществляется организациями, являющимися получателями субсидий на осуществление перевозки граждан по регулируемому тарифу. В бюджете Санкт-Петербурга на 2013 год на выполнение перевозок по регулируемому тарифу были предусмотрены субсидии, в которые включена и компенсация за льготный проезд, в размере 15 041 719,9 тыс.руб. По состоянию на 01.01.2014 перечислено субсидий на сумму 14 796 358,3 тыс. руб.

Меры по улучшению жилищных условий жителей Санкт-Петербурга представлены в разделе 3.

Меры социальной поддержки многодетных семей. В соответствии с гл. 5 Социального Кодекса Санкт-Петербурга многодетным семьям в Санкт-Петербурге предоставляются следующие меры социальной поддержки:

ежегодная компенсационная выплата на детей из многодетных семей, обучающихся в образовательных учреждениях, реализующих образовательные программы начального общего, основного общего, среднего (полного) общего образования, начального профессионального образования, но не старше 18 лет, назначается в размере 2 893 руб. 95коп.;

оплата многодетной семье коммунальных услуг (отопление, вода, канализация, газ, электроэнергия) в пределах нормативов потребления коммунальных услуг, установленных в Санкт-Петербурге, а для многодетных семей, проживающих в домах, не имеющих центрального отопления, – топлива, приобретаемого в пределах норм, установленных для продажи населению, и транспортных услуг для доставки этого топлива в размере: 30% – семьям, имеющим в своем составе трех несовершеннолетних детей, 40% – семьям, имеющим в своем составе от четырех до семи несовершеннолетних детей, 50% – семьям, имеющим в своем составе восемь и более несовершеннолетних детей);

всем членам многодетных семей предоставляется право на бесплатное посещение за счет средств бюджета Санкт-Петербурга музеев, парков культуры и отдыха, находящихся в ведении исполнительных органов государственной власти Санкт-Петербурга, а также выставок, организацию которых осуществляют исполнительные органы государственной власти Санкт-Петербурга;

ежемесячная компенсационная выплата на возмещение расходов в связи с ростом стоимости жизни детям из многодетных семей, получающим пенсию по случаю потери кормильца, назначается в размере 2 687руб.50коп. на каждого ребенка;

ежемесячное пособие на ребенка в возрасте от рождения до полутора лет на приобретение товаров детского ассортимента и продуктов детского питания;

ежемесячное пособие на ребенка в возрасте от полутора лет до 7 лет на приобретение товаров детского ассортимента, продуктов детского питания, специальных молочных продуктов назначается в размере 651 руб.61коп., на ребенка из неполной семьи, семьи военнослужащего – 940руб.46коп.;

ежемесячное пособие на ребенка в возрасте от 7 лет до 16 лет либо до окончания образовательного учреждения, реализующего образовательные программы начального общего, основного общего, среднего (полного) общего образования, но не старше 18 лет, назначается в размере 604руб.58коп.; на ребенка из неполной семьи, семьи военнослужащего - 873руб.28коп.;

Многодетным семьям предоставляется право:

на прием в первоочередном порядке детей из таких семей в государственные образовательные учреждения, реализующие основную общеобразовательную программу дошкольного образования;

на включение в первоочередном порядке многодетных семей, состоящих на учете в качестве нуждающихся в предоставлении жилых помещений и (или) на учете нуждающихся в содействии Санкт-Петербурга в улучшении жилищных условий, в целевые программы Санкт-Петербурга, направленные на улучшение жилищных условий граждан.

Ежемесячная социальная выплата матерям, родившим (усыновившим) и воспитавшим пять и более детей, и получающим пенсию, назначается в размере 2 015руб.29коп.

Семьям, имеющим в своем составе семь и более несовершеннолетних детей, в том числе находящихся под опекой или попечительством, проживающих в указанных семьях более трех лет, предоставляется дополнительная мера социальной поддержки в виде финансирования расходов, связанных с предоставлением транспортного средства (пассажирского микроавтобуса).

Оплата многодетной семье, имеющей жилое помещение в многоквартирном доме на праве собственности (в случае наличия в собственности нескольких жилых помещений – в одном жилом

Раздел 2. Уровень жизни семей, имеющих детей

помещении по выбору), части взноса на капитальный ремонт общего имущества в многоквартирном доме в пределах регионального стандарта нормативной площади жилого помещения в Санкт-Петербурге предусмотрена в размере:

30% – семьям, имеющим в своем составе трех несовершеннолетних детей;

40% – семьям, имеющим в своем составе от четырех до семи несовершеннолетних детей;

50% – семьям, имеющим в своем составе восемь и более несовершеннолетних детей.

В Санкт-Петербурге действует Закон Санкт-Петербурга от 10.05.2011 № 176-49 «О почетном звании Санкт-Петербурга «За заслуги в воспитании детей» и премии Санкт-Петербурга «За заслуги в воспитании детей». Почетное звание Санкт-Петербурга «За заслуги в воспитании детей» имеет три степени (высшей является I степень). Основанием для присвоения почетного звания является:

достойное воспитание десяти и более рожденных и (или) усыновленных детей – при присвоении почетного звания Санкт-Петербурга «За заслуги в воспитании детей» I степени;

достойное воспитание семи, восьми или девяти рожденных и (или) усыновленных детей – при присвоении почетного звания II степени;

достойное воспитание пяти или шести рожденных и (или) усыновленных детей – при присвоении почетного звания III степени.

Супругам (родителю), которым присвоено почетное звание, присуждается премия Санкт-Петербурга «За заслуги в воспитании детей» на семью. Размер премии составляет:

при присвоении почетного звания Санкт-Петербурга «За заслуги в воспитании детей» I степени – 100 000 рублей;

при присвоении почетного звания Санкт-Петербурга «За заслуги в воспитании детей» II степени – 50 000 рублей;

при присвоении почетного звания Санкт-Петербурга «За заслуги в воспитании детей» III степени – 25 000 рублей.

В Санкт-Петербурге действует Закон Санкт-Петербурга от 06.12.2011 № 710-136 «О предоставлении земельных участков гражданам, имеющим трех и более детей». Информация об обеспечении многодетных семей земельными участками для индивидуального жилищного или дачного строительства представлена в разделе 3.

2.3. СОВЕРШЕНСТВОВАНИЕ ЗАКОНОДАТЕЛЬСТВА В СФЕРЕ СОЦИАЛЬНОЙ ПОДДЕРЖКИ СЕМЕЙ И ДЕТЕЙ

В настоящее время нормы, имеющие отношение к охране и защите семьи, материнства и детства, сосредоточены в Социальном кодексе Санкт-Петербурга, который представляет собой кодифицированный законодательный акт регионального уровня, регулирующий социальные правоотношения, который был принят Законом Санкт-Петербурга от 22.11.2011 № 728-132.

В целях реализации мер социальной поддержки и дополнительных мер социальной поддержки, установленных в главе 5 «Социальная поддержка семей, имеющих детей» Закона Санкт-Петербурга от 09.11.2011 № 728-132 «Социальный кодекс Санкт-Петербурга» создан постоянно действующий коллегиальный орган – Межведомственная комиссия по реализации главы 5 Закона Санкт-Петербурга «Социальный кодекс Санкт-Петербурга» (постановление Правительства Санкт-Петербурга от 22.05.2013 № 343).

Перечни законодательных актов Санкт-Петербурга, в которых содержатся нормы по охране и защите семьи, материнства и детства (законы, регулирующие социальные правоотношения) представлены в Приложении 1.

Во многих районах специалисты администраций обращают внимание на необходимость дальнейшего совершенствования законодательства в сфере социальной поддержки в отношении отдельных категорий семей с детьми. Мнение специалистов районных администраций приведено ниже в табличной форме.

Район	Предложения по совершенствованию законодательства Санкт-Петербурга в сфере социальной поддержки семей с детьми
Василе-островский	<ol style="list-style-type: none">1. Закон Санкт-Петербурга от 09.11.2011 № 728-132 «Социальный кодекс Санкт-Петербурга»: - главу 5 Закона дополнить понятием «единственный родитель»; - увеличить размер ежемесячного пособия на детей, страдающих заболеванием целиакия; - перечислять пособие на детей, страдающих заболеванием целиакия, не на пластиковые карты «Детская» и «Дошкольная», а наличными деньгами на почтовое отделение по месту жительства либо на счет, открытый в кредитной организации.2. В связи с большим количеством поддельных справок о доходах, представляемых заявителями для предоставления мер социальной поддержки в виде назначения ежемесячных пособий на детей, необходимо обеспечить возможность проверки сведений о доходах семьи путем направления запросов в Пенсионный фонд и налоговые органы.3. Дополнить Порядок предоставления мер социальной поддержки и дополнительных мер социальной поддержки семьям, имеющим детей, утвержденный постановлением Правительства Санкт-Петербурга от 22.05.2013 №343, перечнем документов, необходимых для подтверждения доходов индивидуальных предпринимателей.4. В связи с принятием Постановления Правительства РФ от 06.11.2013 №995 «Об утверждении Примерного положения о комиссиях по делам несовершеннолетних и защите их прав» необходимо внести изменения в Постановление Правительства Санкт-Петербурга от 09.10.2007 №1279 «О комиссиях по делам несовершеннолетних и защите их прав», разработать Положение о Комиссии по делам несовершеннолетних и защите их прав при Правительстве Санкт-Петербурга и Положение о комиссиях по делам несовершеннолетних и защите их прав при администрациях районов СПб.5. Имеется необходимость законодательно закрепить обязанность родителей ребенка участвовать в программах профилактики безнадзорности и правонарушений ребенка, предлагаемых субъектами профилактики, в случае выявления органами опеки и попечительства необходимости проведения мероприятий в отношении семьи ребенка.

Раздел 2. Уровень жизни семей, имеющих детей

	<p>6. Согласно Федеральному закону от 24.04.2008 № 48-ФЗ «Об опеке и попечительстве», опекуны и попечители, приемные родители ежегодно в отдел опеки и попечительства предоставляют отчеты о расходовании денежных средств на содержание опекаемого ребенка. Считаем, что необходимо увеличить размер денежных средств на содержание детей, находящихся под опекой и попечительством, и детей, переданных на воспитание в приемные семьи в Санкт-Петербурге, в связи с тем, что опекуны и попечители дополнительно расходуют личные денежные средства на содержание опекаемых детей, т.к. прожиточный минимум на детей не соответствует действительности, он значительно выше, чем установленный законом размер денежных средств на детей.</p> <p>Также необходимо отметить, что согласно Федеральному закону от 24.04.2008 № 48-ФЗ «Об опеке и попечительстве» опекуны и попечители, приемные родители выполняют одни и те же обязанности по воспитанию, обучению, заботе о здоровье и содержанию опекаемых детей и детей, переданных на воспитание в приемные семьи. Но, приемные родители от государства получают за свой труд вознаграждение, заработную плату и плюс рабочий стаж, а опекуны и попечители воспитывают и заботятся о своих опекаемых и подопечных детях безвозмездно</p>
Калининский	<p>Предлагается:</p> <ul style="list-style-type: none">- уменьшить количество видов предоставляемых мер социальной поддержки по принципу их укрупнения;- предоставлять меры социальной поддержки в виде ежемесячных пособий детям-сиротам и детям, оставшимся без попечения родителей, без учета сведений о доходах семьи;- исключить из комплекта предоставляемых заявителем документов справки о доходах в виде алиментов;- учитывать доходы в виде алиментов по заявлению законного представителя;- учитывать для назначения ежемесячных пособий в повышенных размерах справку судебных приставов о неисполнении решения суда об уплате алиментов;- отменить проверку фактов совместного проживания заявителя с детьми;- гарантировать прием детей из приемных и опекаемых семей в образовательные учреждения по месту жительства (по адресу проживания опекуна (приемного родителя). <p>Предложения по реализации закона Санкт-Петербурга от 04.04.2006 № 100-15 «О специализированном жилищном фонде Санкт-Петербурга»:</p> <ul style="list-style-type: none">- признать невозможным проживание в жилых помещениях бывших опекунов детей-сирот и детей, оставшихся без попечения родителей, лиц из числа детей-сирот и детей, оставшихся без попечения родителей, если опека была отменена или прекращена по ее окончании;- дополнить статью, предусматривающей проведение ремонта за счет бюджета города в случаях предоставления приемным семьям специализированного жилищного фонда Санкт-Петербурга. <p>Предлагаем сохранить право пользования льготным проездом в городском пассажирском транспорте для многодетных родителей и родителей, имеющих ребенка-инвалида, без обязательного сопровождения детей.</p> <p>Предлагается сохранить льготу по оплате жилого помещения и коммунальных услуг для многодетных родителей после утраты статуса «многодетная семья», аналогично и родителям, имеющим ребенка-инвалида.</p> <p>Предусмотреть организацию совместного семейного отдыха родителей с детьми для: замещающих семей с опекаемыми, приемными, усыновленными детьми; многодетных семей; семей с детьми-инвалидами, в которых есть и здоровые дети.</p>
Кировский	<p>Пересмотреть Закон о потребительской корзине: расчет прожиточного минимума для работающих граждан в СПб занижен. В связи с этим малоимущие семьи не могут обращаться за ГСП, жилищными субсидиями и компенсациями из-за незначительного превышения их дохода над прожиточным минимумом.</p> <p>Совершенствование законодательных актов по решению жилищных проблем семей с детьми: расширение возможностей получения льготных кредитов на жилье, снижение ставки по кредитам, особенно по ипотечным, в случае рождения второго и последующих детей и т.д.</p> <p>Подключение на законодательном уровне к решению проблем неполных, малообеспеченных семей Муниципальных Советов, в том числе для организация летнего отдыха семей с детьми.</p> <p>Внести в реестр, имеющих право на получение необходимых документов в ЗАГСе (свидетельство о рождении, смерти, о заключении брака, усыновлении и др.), учреждения социальной защиты, что позволит не только ускорить процесс оказания помощи, но и создаст условия для качественного оказания широкого спектра социальных услуг</p>

	<p>Предлагаем разработать Положение об учреждении трудовой занятости, возможно для всей семьи, и создать Работные дома для семей с низким уровнем профессиональных возможностей и квалификации, в том числе для семей, члены которой страдают алкогольной зависимостью. Узаконить эти формы как формы социальной защиты, помощи и поддержки.</p> <p>Предлагаем внести предложение по рассмотрению в ЗАГСе вопрос о положении Попечительного Совета с точки зрения им определенных прав и полномочий.</p> <p>Предлагаем предусмотреть в бюджете финансирование на приобретение продуктовых наборов для питания неработающих взрослых членов семьи, находящихся на реабилитации в круглосуточном стационаре СПб ГБУ «Социально-реабилитационный центр для несовершеннолетних «Воспитательный дом» в течение 1 месяца до поступления в учреждение</p>
Красногвардейский	<p>Предусмотреть возможность денежной компенсации в случае самостоятельного приобретения земельных участков для ведения садоводства и (или) огородничества многодетным семьям, состоящим на учете в целях оказания им содействия в предоставлении земельных участков (Закон Санкт-Петербурга от 06.12.2011 № 710-136 «О предоставлении земельных участков для индивидуального жилищного или дачного строительства гражданам, имеющим трех и более детей»);</p> <p>Предлагаем не снимать льготы, предоставляемые многодетным семьям, если старшему ребенку исполняется 18 лет, но при этом он еще учится на очной форме обучения в профессиональном либо высшем учебном заведении</p>
Московский	Отсутствие программы «Совершенствование социальной поддержки семьи и детей» и «Развитие мер социальной поддержки отдельных категорий граждан»
Невский	С целью оказания адресной поддержки семьям с детьми дошкольного возраста стоит существенно увеличить размер ежемесячного пособия на ребенка в возрасте от полутора лет до 7 лет на приобретение товаров детского ассортимента, продуктов детского питания, специальных молочных продуктов детского питания, выплачиваемых в соответствии с Законом Санкт-Петербурга от 22.11.2011 № 728-132 «Социальный кодекс Санкт-Петербурга», учитывая необходимость ухода за детьми этой возрастной категории и невозможностью трудоустройства матери
Петродворцовый	В части Закона Санкт-Петербурга от 09.11.2011 №728-132 «Социальный кодекс Санкт-Петербурга» необходимо проработать вопрос о праве семей с детьми, взятыми под опеку (попечительство), на ежемесячные пособия. Эти семьи необходимо отнести к категории семей, которые имеют право на назначение ежемесячных пособий без учета среднедушевого дохода семьи.
Центральный	<p>Предусмотреть: предоставление бесплатного зубопротезирования многодетным матерям;</p> <p>предоставление льготного проезда в городском транспорте многодетным родителям;</p> <p>предоставление совместного оздоровительного отдыха родителей и детей из многодетных семей и семей, оказавшихся в трудной жизненной ситуации</p>